



平成30年3月期 決算説明会

平成30年5月22日

株式会社横河ブリッジホールディングス



平成30年3月期 連結決算について



連結受注高比較表

平成30年3月期

(単位:百万円)

		(a)前期 (平成29年3月期)	(b)当期 (平成30年3月期)	増減額 (b)-(a)
橋 梁 事 業		62,214	83,209	20,994
エンジニアリング 関 連 事 業	システム建築事業	27,182	36,840	9,657
	土木関連事業	11,714	11,505	△209
	建築機鉄事業	7,421	12,051	4,629
	小 計	46,318	60,396	14,078
先端技術事業	精密機器製造事業	4,565	4,391	△174
	情報処理事業	639	745	105
	小 計	5,205	5,137	△68
合 計		113,738	148,743	35,004



連結受注高比較表(橋梁事業)

平成30年3月期

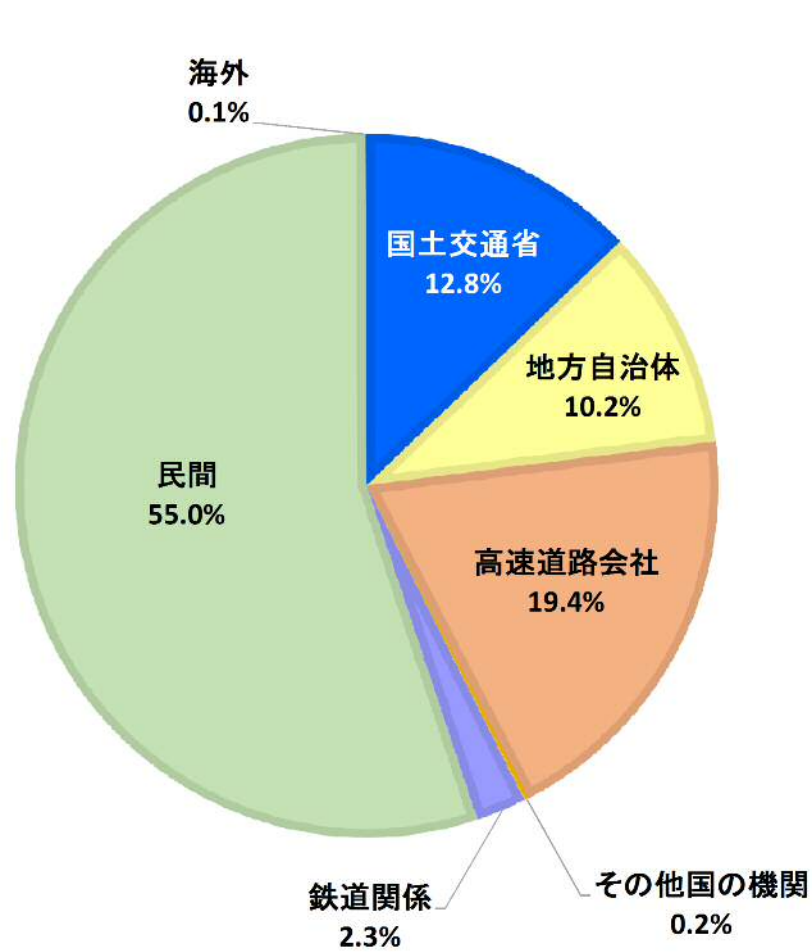
(単位:百万円)

	(a)前期 (平成29年3月期)	(b)当期 (平成30年3月期)	増減額 (b)-(a)
新設橋梁事業	44,838	72,760	27,922
保全事業	17,290	9,790	△7,499
海外事業	85	657	572
合計	62,214	83,209	20,994

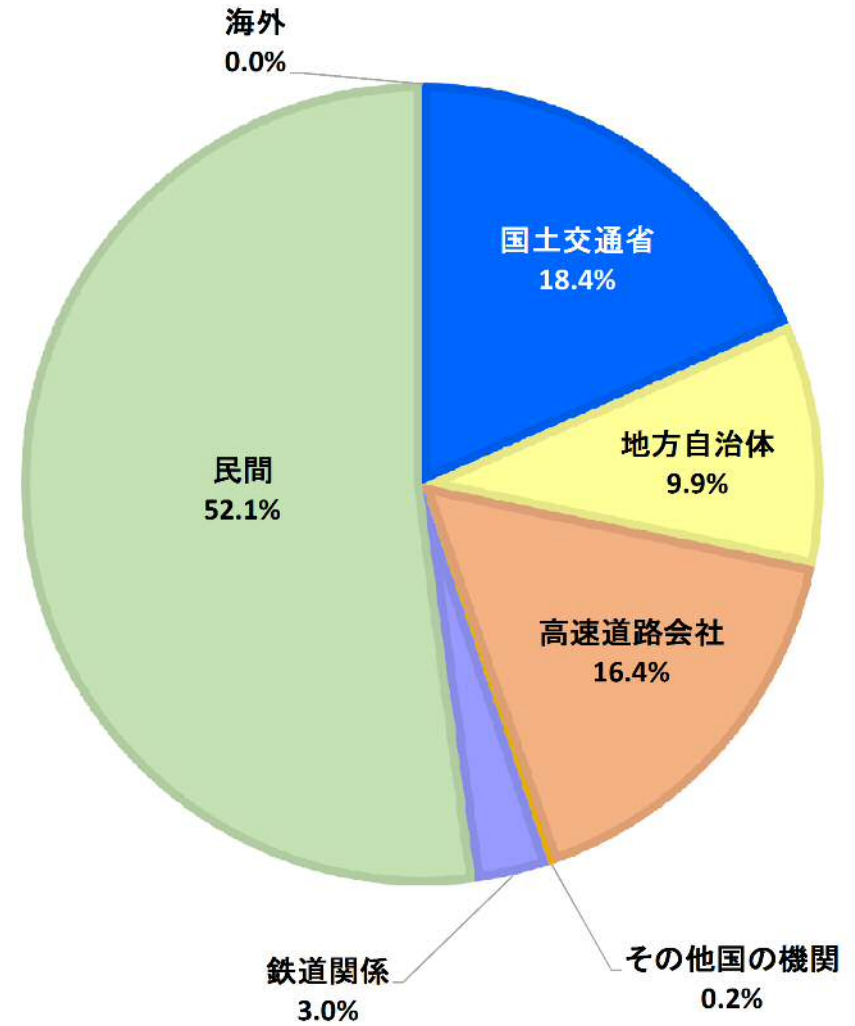


得意先別受注実績(連結)前年対比

H29年3月期



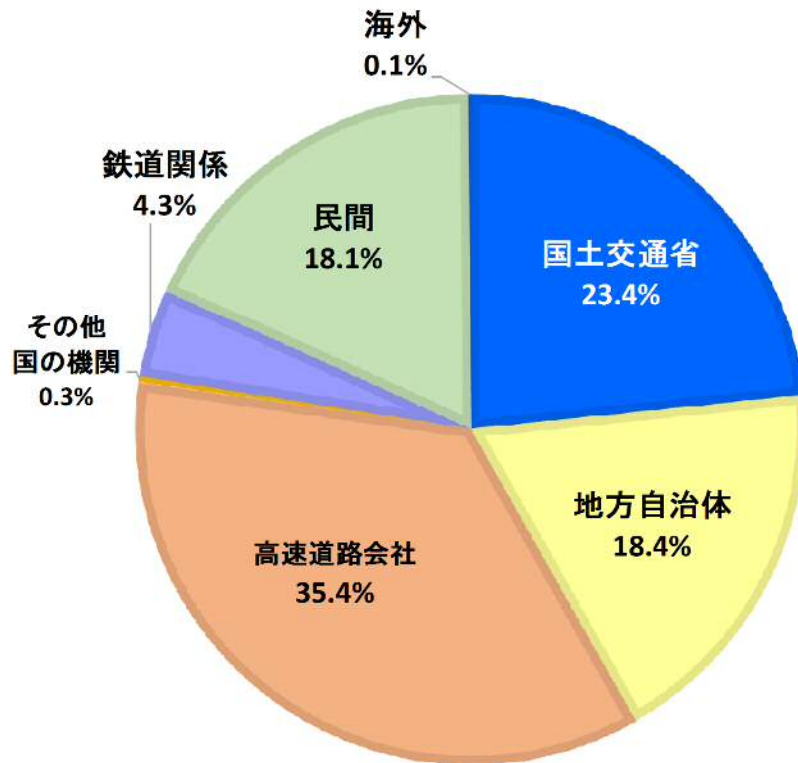
H30年3月期



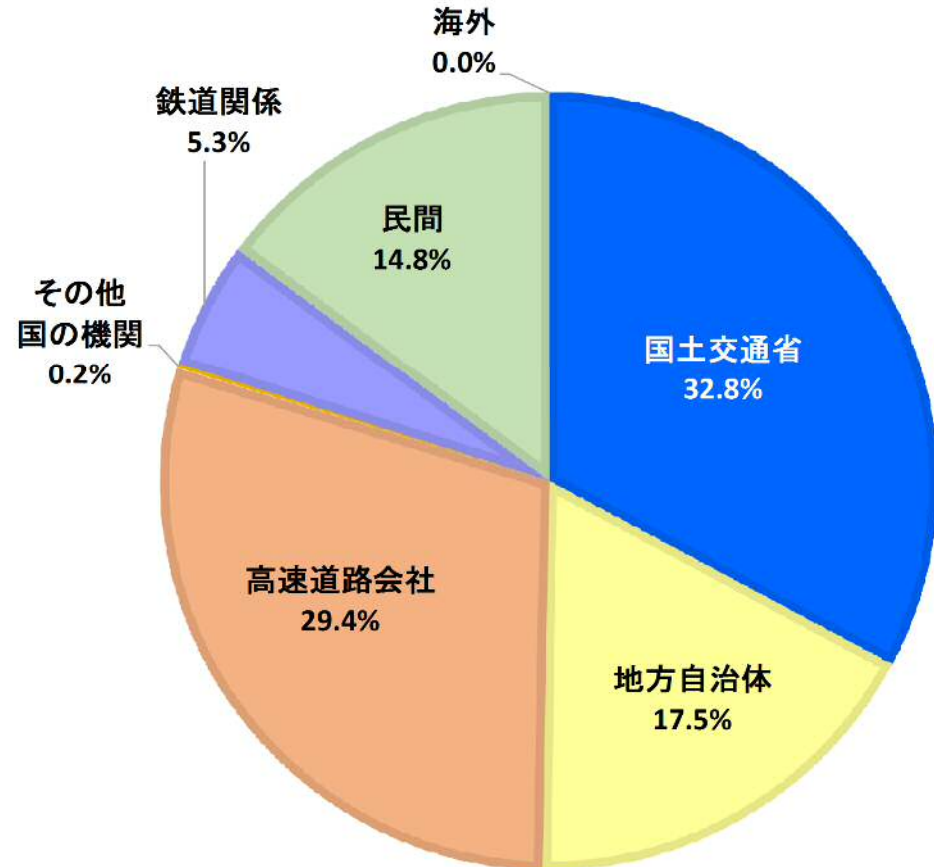


得意先別受注実績(橋梁事業)前年対比

H29年3月期

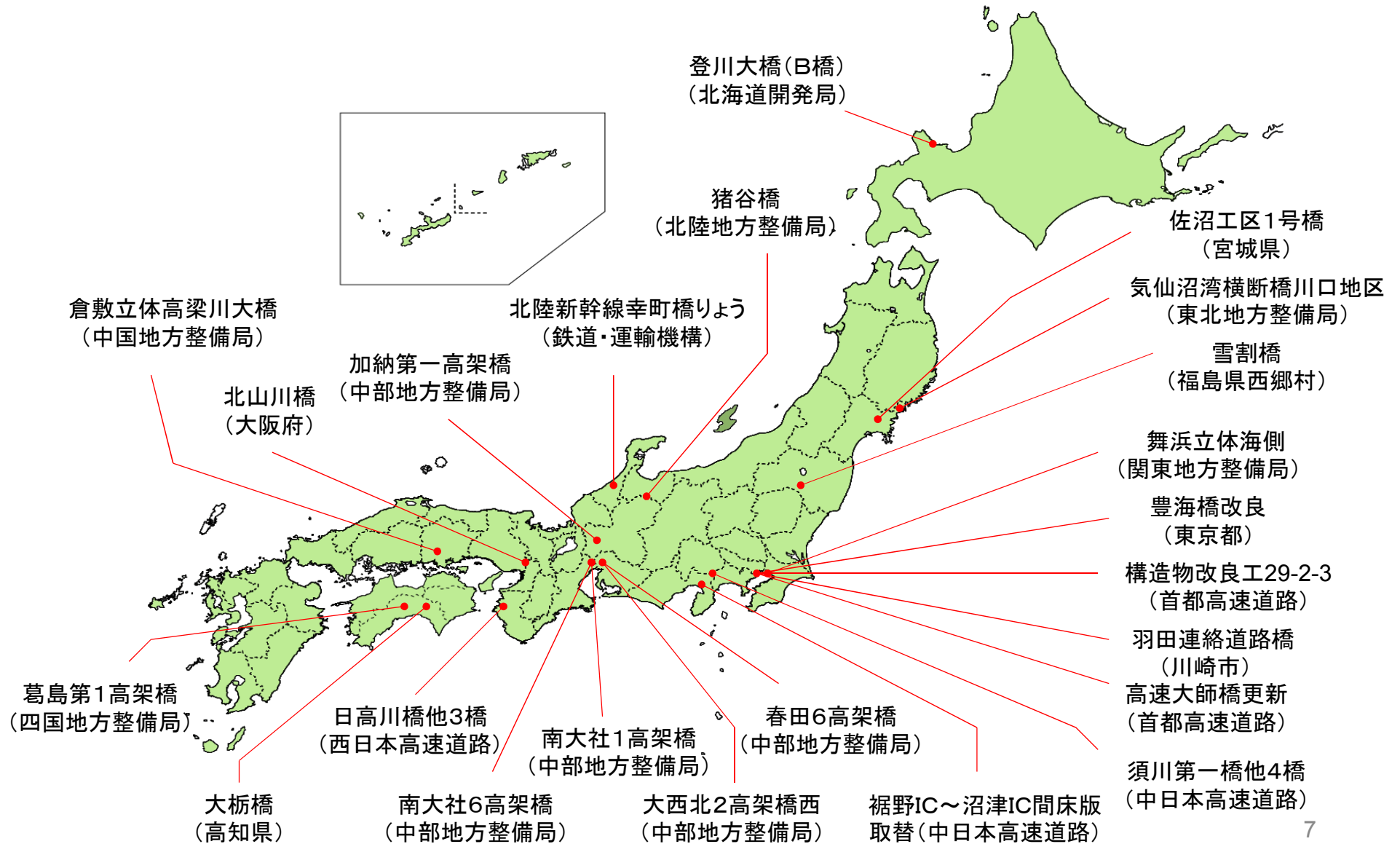


H30年3月期





平成29年度 主な受注工事





平成30年3月期 連結決算の総括

(単位:百万円)

	(a)前期 (平成29年3月期)	(b)当期 (平成30年3月期)	増減額 (b)-(a)
売上高	113,461	131,063	17,601
営業利益	8,020	13,730	5,710
経常利益	8,131	13,864	5,733
親会社株主に帰属する 当期純利益	4,304	9,382	5,078



連結売上高比較表

平成30年3月期

(単位:百万円)

		(a)前期 (平成29年3月期)	(b)当期 (平成30年3月期)	増減額 (b)-(a)
橋 梁 事 業		65,072	73,957	8,885
エンジニアリング 関 連 事 業	システム建築事業	25,563	33,475	7,912
	土木関連事業	10,397	9,312	△1,085
	建築機鉄事業	6,899	8,146	1,246
	小 計	42,860	50,934	8,073
先端技術事業	精密機器製造事業	4,118	4,720	601
	情報処理事業	635	675	40
	小 計	4,754	5,396	642
不 動 産 事 業		774	775	1
合 計		113,461	131,063	17,601



連結経営成績(セグメント別営業損益)

平成30年3月期

(単位:百万円)

		1Q	2Q	3Q	4Q	通期	前期実績
橋梁	売上高	15,249	16,382	17,728	24,597	73,957	65,072
	営業利益	1,154	1,610	1,184	4,562	8,511	3,843
エンジン	売上高	11,591	11,562	13,100	14,679	50,934	42,860
	営業利益	1,237	1,165	1,418	1,060	4,882	4,079
先端	売上高	1,515	1,430	1,399	1,049	5,396	4,754
	営業利益	260	239	245	247	992	791
不動産	売上高	191	192	187	204	775	774
	営業利益	97	85	94	89	366	321
全社費用		△279	△240	△253	△248	△1,021	△1,014
営業利益計		2,469	2,860	2,689	5,711	13,730	8,020



連結損益計算書(前年同期比較)

(単位:百万円)

	(a) 前期 (平成29年3月期)	(b) 当期 (平成30年3月期)	増減額 (b)-(a)
売上高	113,461	131,063	17,601
売上総利益	15,740	22,039	6,298
販管費	7,719	8,308	588
営業利益	8,020	13,730	5,710
営業外収益	416	446	30
営業外費用	305	313	7
経常利益	8,131	13,864	5,733
特別利益	2,387	322	△ 2,065
特別損失	4,311	141	△ 4,170
税金等調整前当期純利益	6,208	14,045	7,837
親会社株主に帰属する当期純利益	4,304	9,382	5,078



連結貸借対照表(前期末比較)

(単位:百万円)

	(a)前期末 (平成29年3月31日)	(b)当期末 (平成30年3月31日)	増減額 (b)-(a)
流動資産	84,138	92,176	8,037
固定資産	44,017	52,820	8,803
資産計	128,156	144,997	16,841
流動負債	37,199	40,746	3,546
固定負債	21,099	23,555	2,456
負債計	58,298	64,302	6,003
純資産	69,857	80,695	10,837
負債純資産計	128,156	144,997	16,841



連結キャッシュ・フロー計算書(前年同期比較)

(単位:百万円)

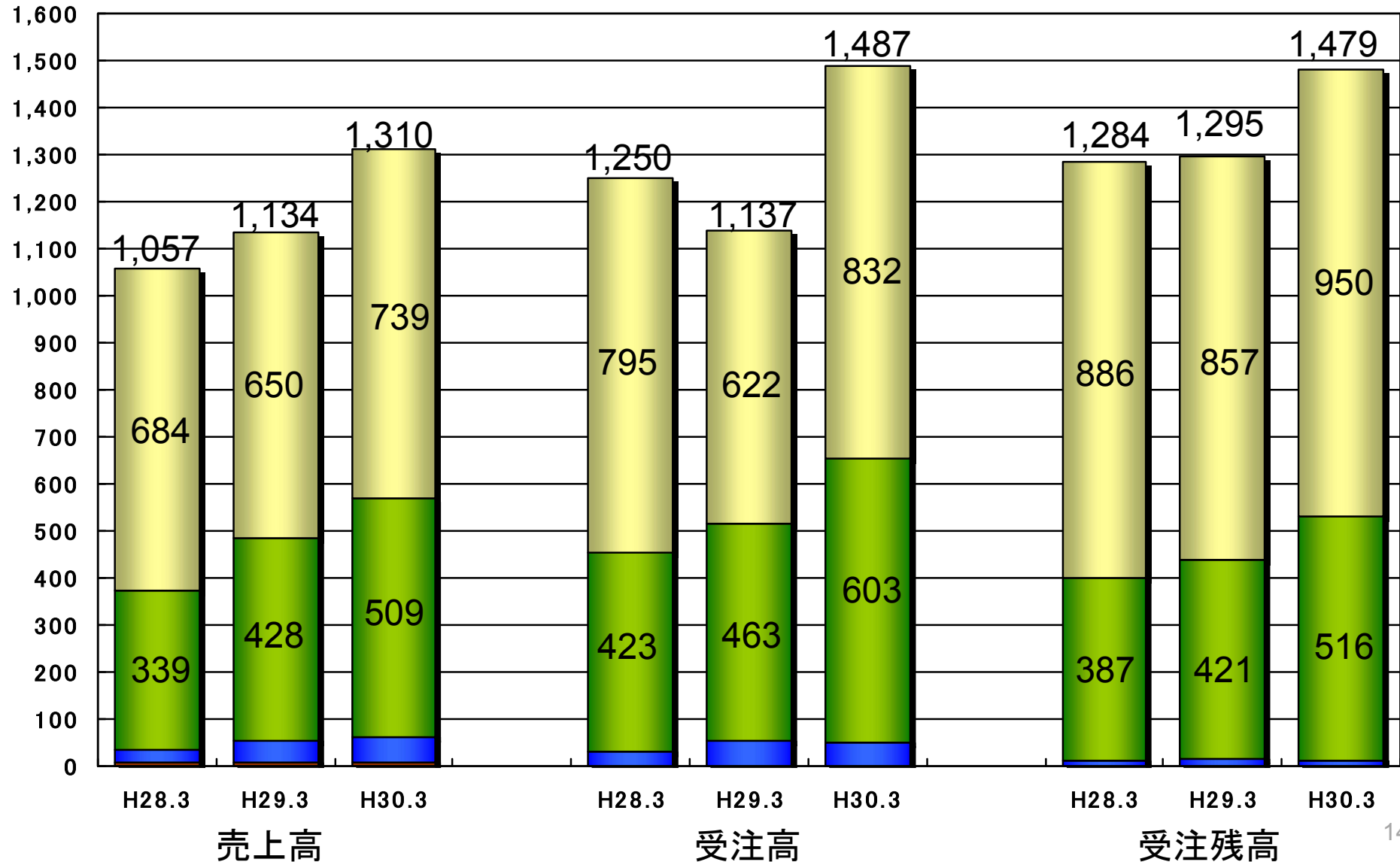
	(a)前 期 (平成29年3月期)	(b)当 期 (平成30年3月期)	増減額 (b)-(a)
営業活動によるCF	Δ5,166	19,252	24,419
投資活動によるCF	Δ62	Δ6,624	Δ6,562
財務活動によるCF	3,162	Δ5,844	Δ9,006
換 算 差 額	Δ1	Δ6	Δ4
増減額(Δは減少)	Δ2,068	6,776	8,845
期 首 残 高	18,515	16,447	Δ2,068
期 末 残 高	16,447	23,224	6,776



売上高・受注高・受注残高

■ 橋梁事業 ■ エンジ関連事業 ■ 先端技術事業 ■ 不動産事業

(単位:億円)





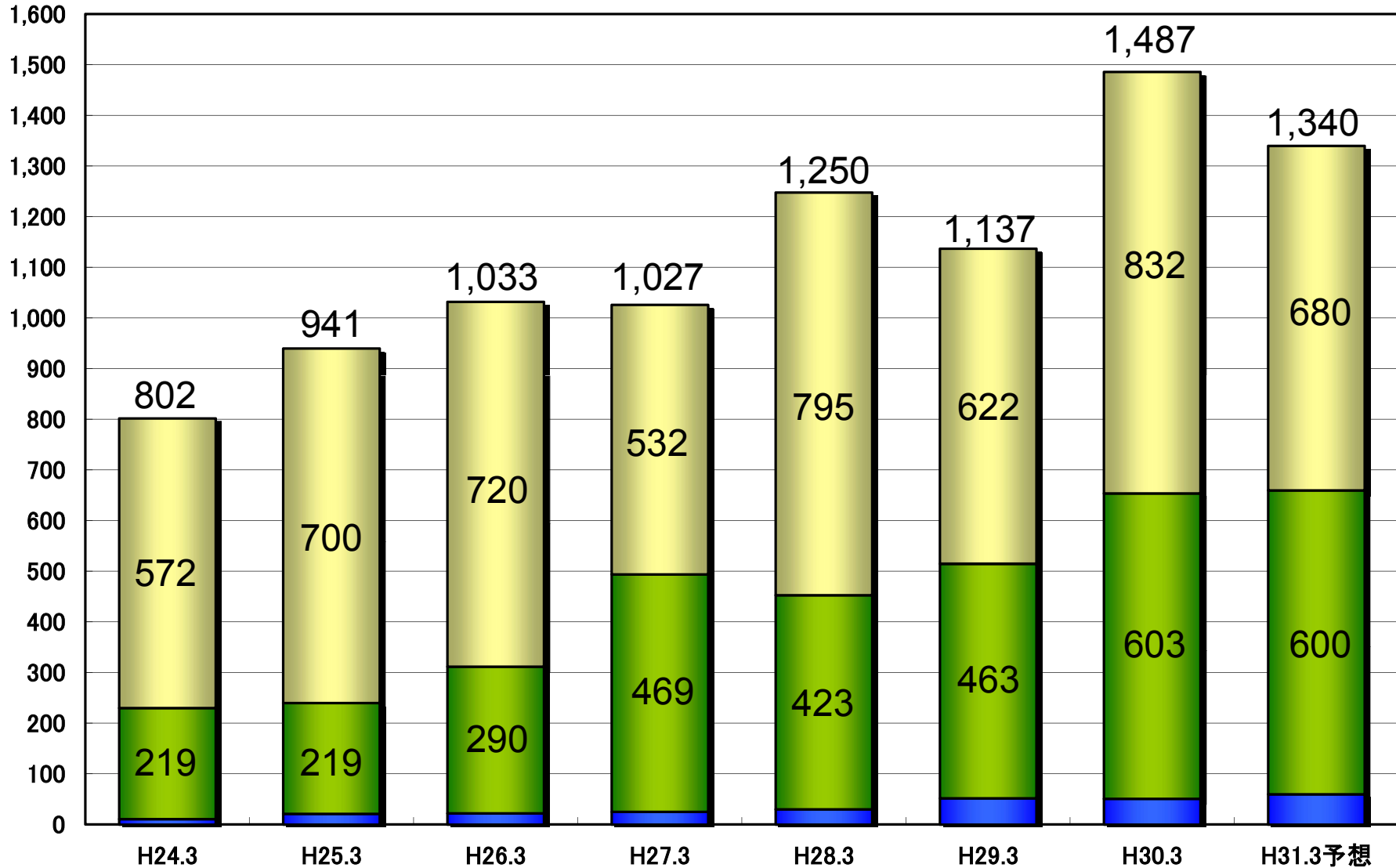
平成31年3月期 業績見通しについて



受注高の推移

(単位:億円)

■ 橋梁事業 ■ エンジ関連事業 ■ 先端技術事業

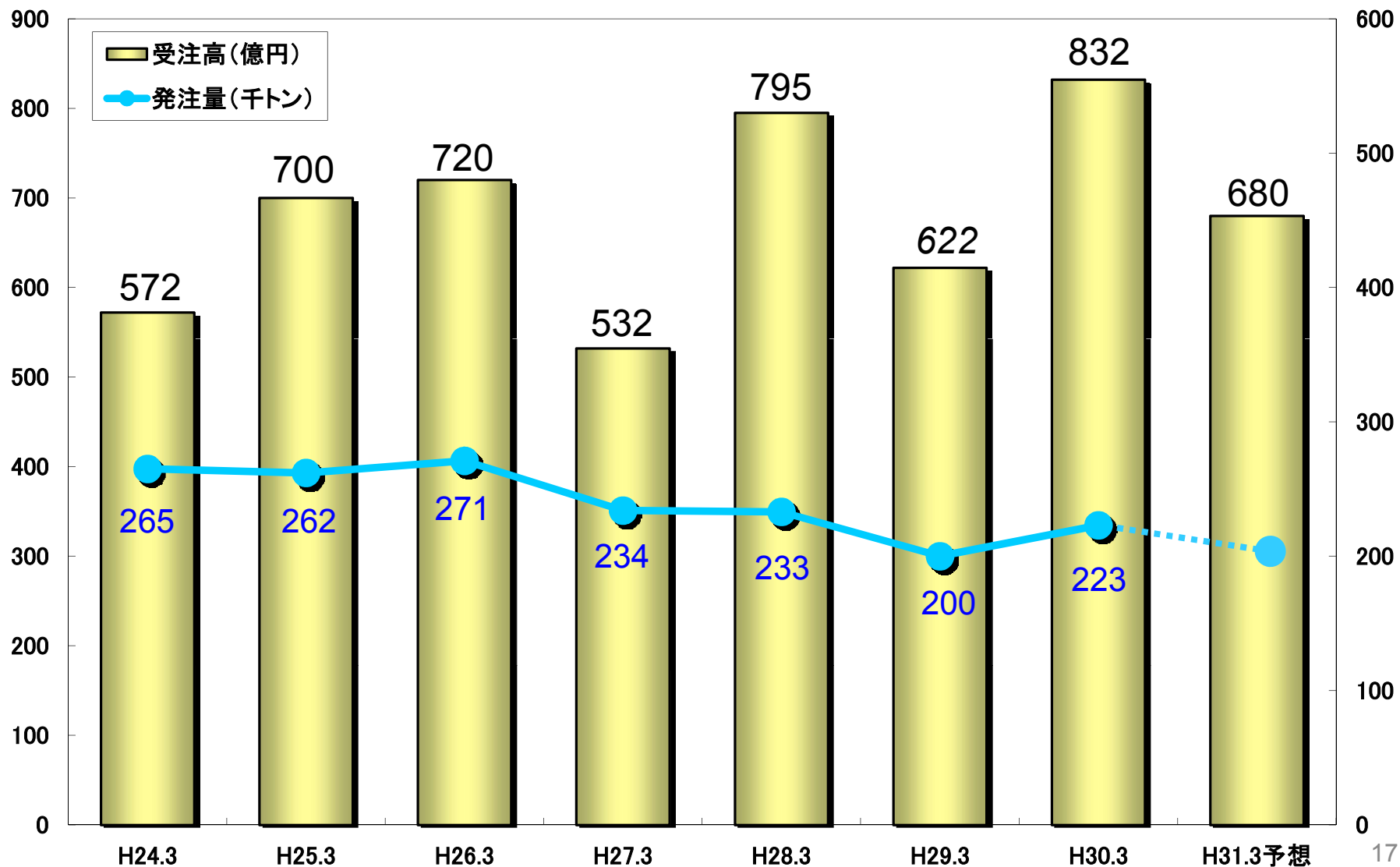




国内橋梁発注量と橋梁受注高の推移

(単位:億円)

(単位:千トン)

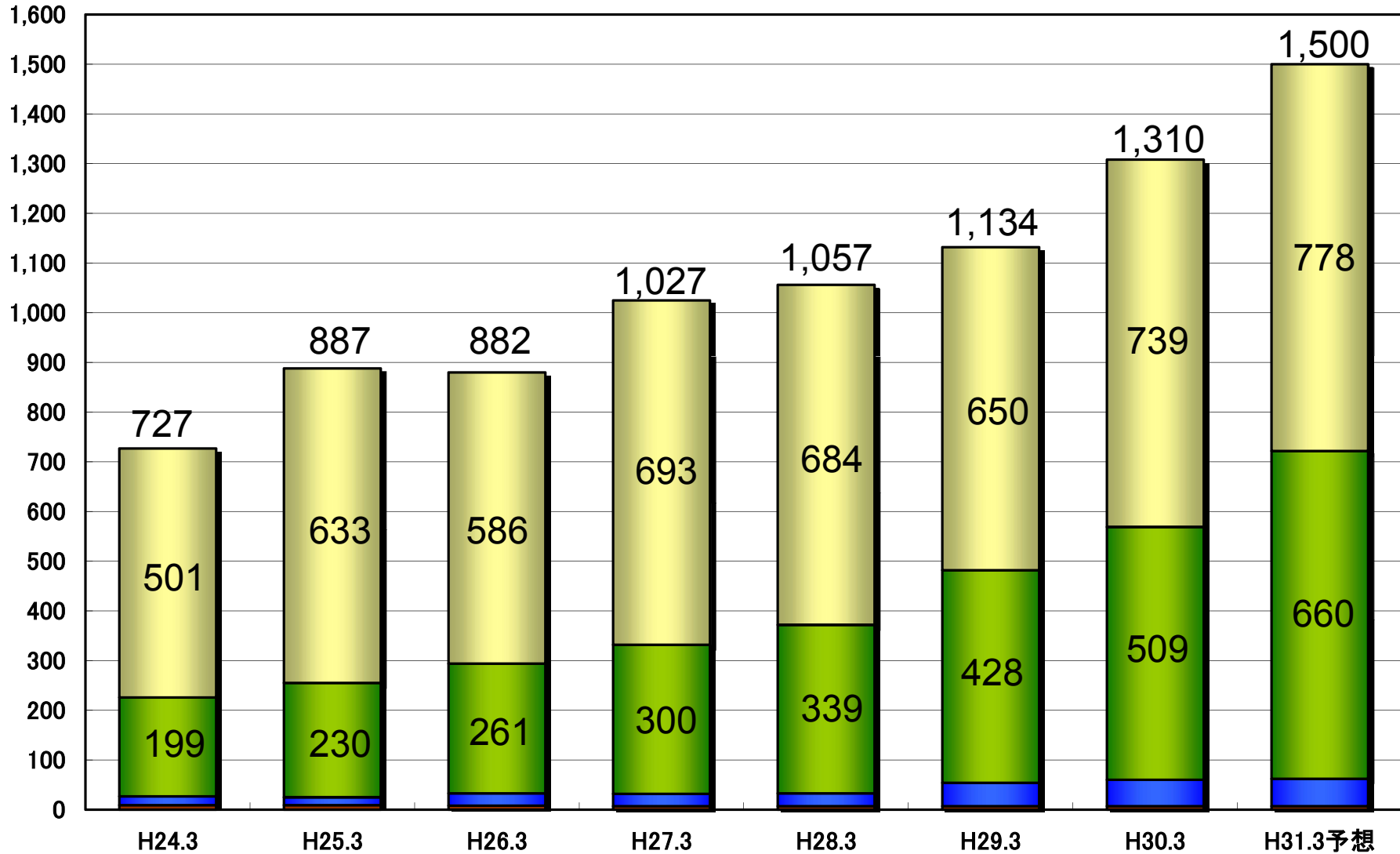




売上高の推移

■ 橋梁事業 ■ エンジ関連事業 ■ 先端技術事業 ■ 不動産事業

(単位: 億円)





連結経営成績予想

平成31年3月期

(単位:百万円)

	上半期	下半期	通 期
売 上 高	73,500	76,500	150,000
営 業 利 益	5,700	6,100	11,800
経 常 利 益	5,750	6,150	11,900
親会社株主に帰属する 当 期 純 利 益	3,850	4,250	8,100



連結経営成績予想(セグメント別営業損益)

平成31年3月期

(単位:百万円)

		通期予想	前期実績
橋梁	売上高	77,800	73,957
	営業利益	6,000	8,511
エンジ	売上高	66,000	50,934
	営業利益	5,550	4,882
先端	売上高	5,500	5,396
	営業利益	900	992
不動産	売上高	700	775
	営業利益	450	366
全社費用		△1,100	△1,021
営業利益計		11,800	13,730