



平成30年3月期 第2四半期 決算説明会

平成29年11月10日

株式会社 横河ブリッジホールディングス



平成30年3月期 第2四半期 連結決算について



連結受注高比較表

平成30年3月期 第2四半期

(単位:百万円)

		(a)前第2四半期 連結累計期間	(b)当第2四半期 連結累計期間	増減額 (b)-(a)
橋 梁 事 業		21,283	46,382	25,099
エンジニアリング 関連事業	システム建築事業	13,744	17,230	3,485
	土木関連事業	1,627	6,023	4,396
	建築機鉄事業	2,945	6,122	3,176
	小 計	18,317	29,375	11,058
先端技術事業	精密機器製造事業	2,201	2,659	457
	情報処理事業	275	360	84
	小 計	2,476	3,019	542
合 計		42,077	78,777	36,700



連結受注高比較表(橋梁事業)

平成30年3月期 第2四半期

(単位:百万円)

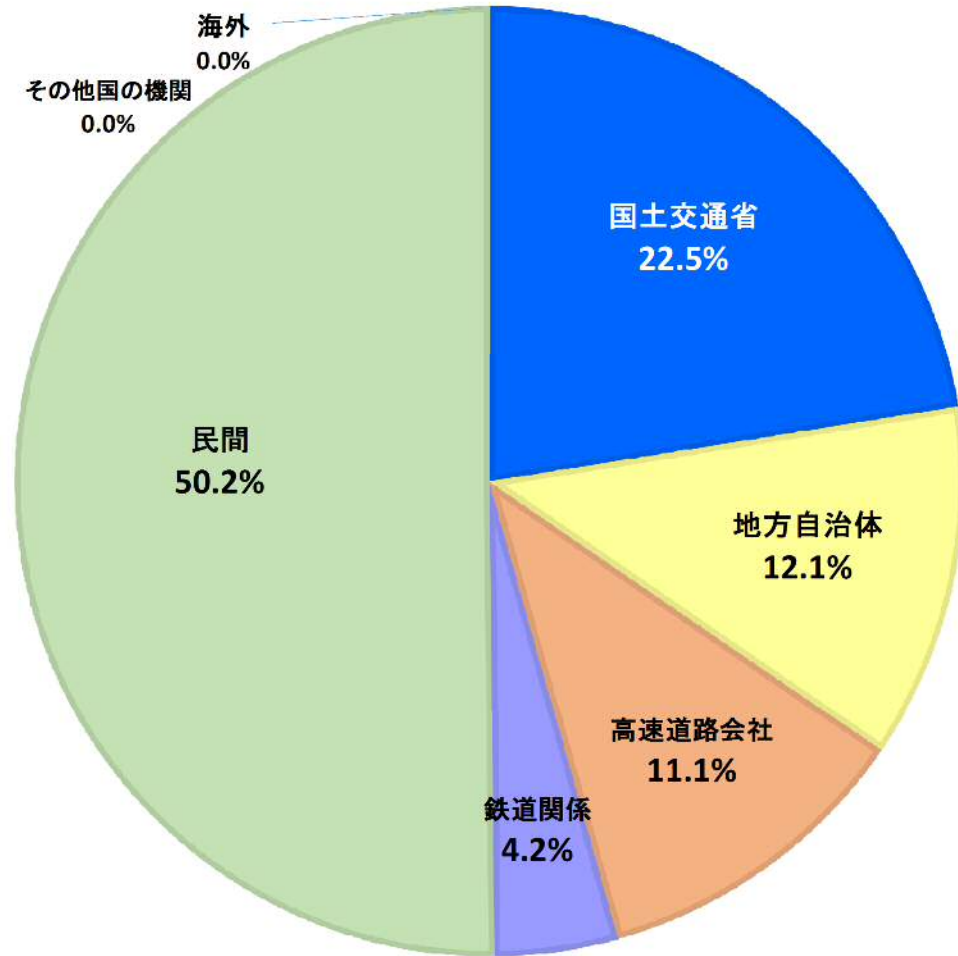
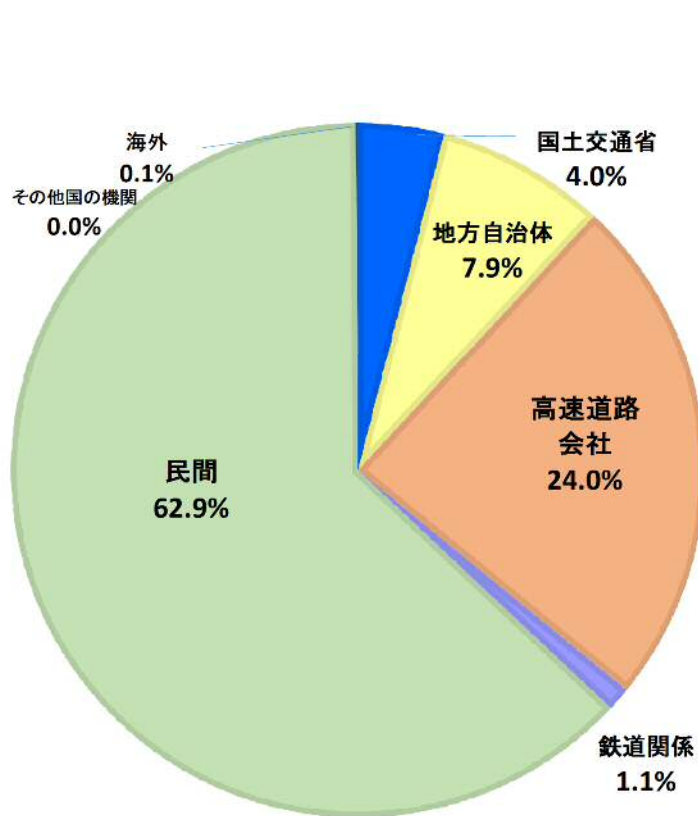
	(a)前第2四半期 連結累計期間	(b)当第2四半期 連結累計期間	増減額 (b)-(a)
新設橋梁事業	16,153	42,379	26,225
保全事業	5,140	3,341	△1,798
海外事業	△11	661	672
合計	21,283	46,382	25,099



得意先別受注実績(連結)前年対比

H29年3月期第2四半期

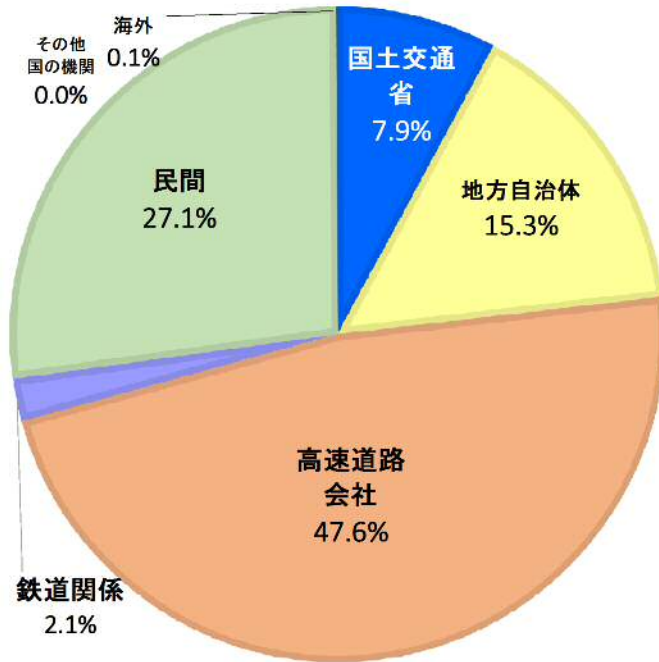
H30年3月期第2四半期



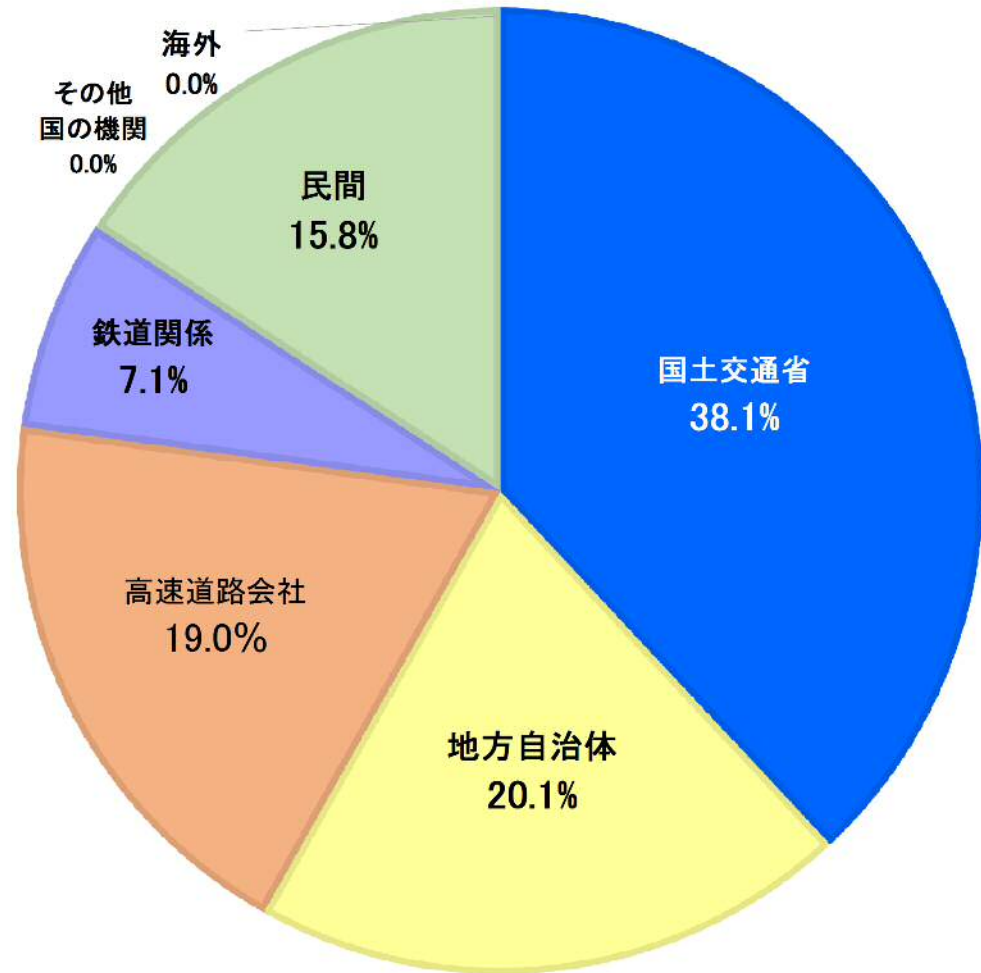


得意先別受注実績(橋梁事業)前年対比

H29年3月期第2四半期

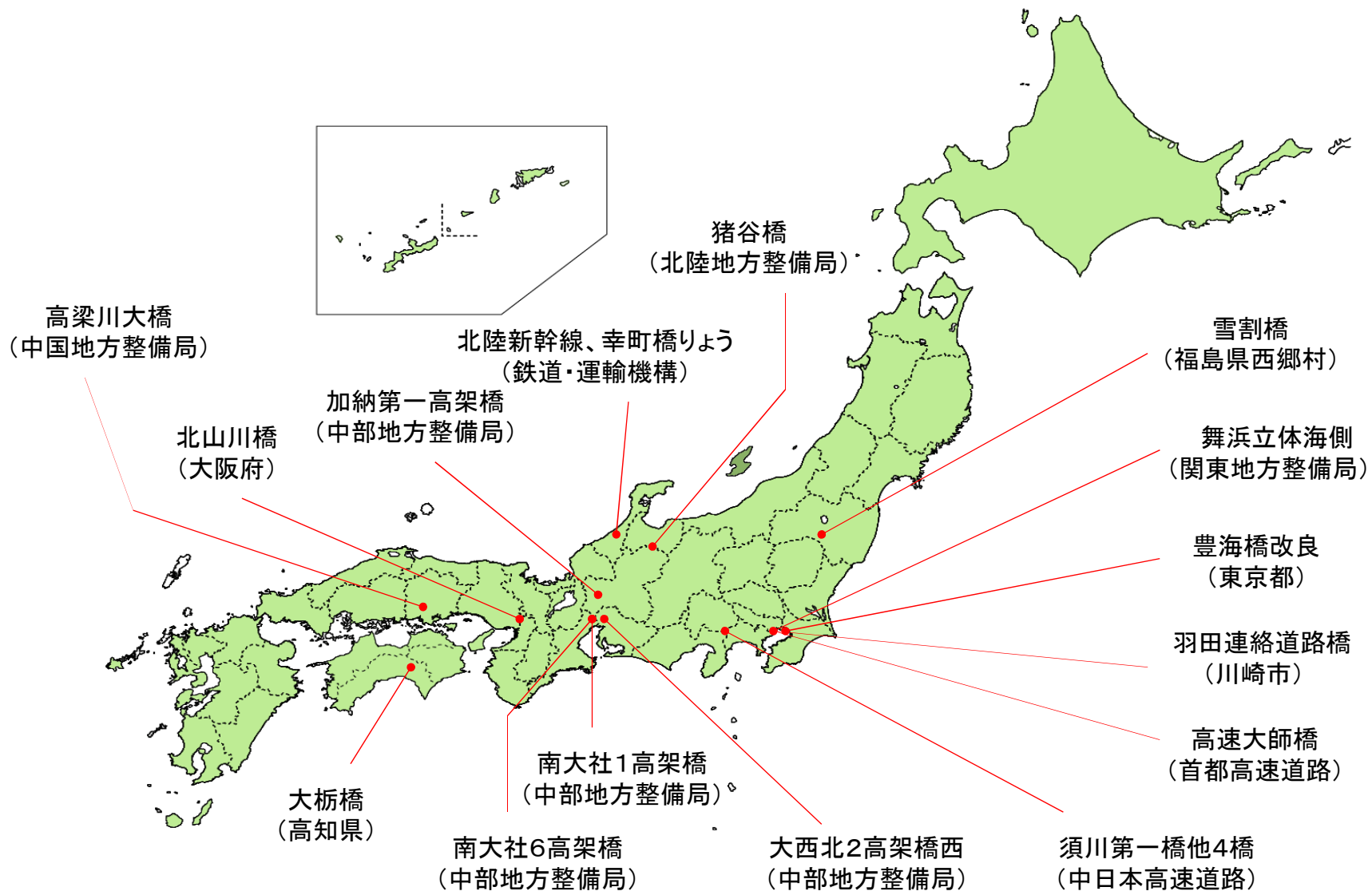


H30年3月期第2四半期





平成29年度上期 主な受注工事





第2四半期連結決算の総括

(単位:百万円)

	前期実績	当期実績
売上高	52,949	65,000 58,115
営業利益	3,425	4,000 5,330
経常利益	3,546	4,000 5,426
親会社株主に帰属する 四半期純利益	△464	2,650 3,549

※当期実績列の上段斜字は5月15日発表の予想



連結売上高比較表

平成30年3月期 第2四半期

(単位:百万円)

		(a)前第2四半期 連結累計期間	(b)当第2四半期 連結累計期間	増減額 (b)-(a)
橋梁事業		30,104	31,631	1,526
エンジニアリング 関連事業	システム建築事業	11,994	15,676	3,682
	土木関連事業	5,614	4,023	△1,591
	建築機鉄事業	2,934	3,453	518
	小計	20,544	23,153	2,609
先端技術事業	精密機器製造事業	1,643	2,664	1,020
	情報処理事業	265	282	16
	小計	1,909	2,946	1,036
不動産事業		391	383	△8
合計		52,949	58,115	5,165



連結経営成績(セグメント別営業損益)

平成30年3月期 第2四半期

(単位:百万円)

		(a)前第2四半期 連結累計期間	(b)当第2四半期 連結累計期間	増減額 (b)-(a)
橋梁	売上高	30,104	31,631	1,526
	営業利益	1,601	2,764	1,162
エンジ	売上高	20,544	23,153	2,609
	営業利益	1,888	2,403	514
先端	売上高	1,909	2,946	1,036
	営業利益	299	499	199
不動産	売上高	391	383	△8
	営業利益	162	183	20
全社費用		△526	△520	6
営業利益計		3,425	5,330	1,904



第2四半期連結損益計算書(前年同期比較)

(単位:百万円)

	(a) 前第2四半期 連結累計期間	(b) 当第2四半期 連結累計期間	増減額 (b)-(a)
売上高	52,949	58,115	5,165
売上総利益	7,354	9,279	1,924
販管費	3,928	3,949	20
営業利益	3,425	5,330	1,904
営業外収益	254	295	40
営業外費用	133	199	65
経常利益	3,546	5,426	1,879
特別利益	0	0	△0
特別損失	3,870	75	△3,795
税金等調整前四半期純利益	△324	5,351	5,675
親会社株主に帰属する 四半期純利益	△464	3,549	4,014



第2四半期連結貸借対照表(前期末比較)

(単位:百万円)

	(a)前期末 平成29年3月	(b)当第2四半期 平成29年9月	増減額 (b)-(a)
流動資産	87,740	85,007	△2,733
固定資産	40,415	46,230	5,814
資産計	128,156	131,237	3,081
流動負債	37,199	33,991	△3,207
固定負債	21,099	22,282	1,182
負債計	58,298	56,274	△2,024
純資産	69,857	74,963	5,105
負債純資産計	128,156	131,237	3,081



第2四半期連結キャッシュ・フロー計算書(前年同期比較)

(単位:百万円)

	(a)前第2四半期 連結累計期間	(b)当第2四半期 連結累計期間	増減額 (b)-(a)
営業活動によるCF	△3,226	14,462	17,688
投資活動によるCF	△2,549	△4,336	△1,786
財務活動によるCF	△354	△5,298	△4,944
換算差額	△22	0	22
増減額(△は減少)	△6,153	4,827	10,980
期首残高	18,515	16,447	△2,068
四半期末残高	12,362	21,275	8,912



平成30年3月期 業績見通しについて

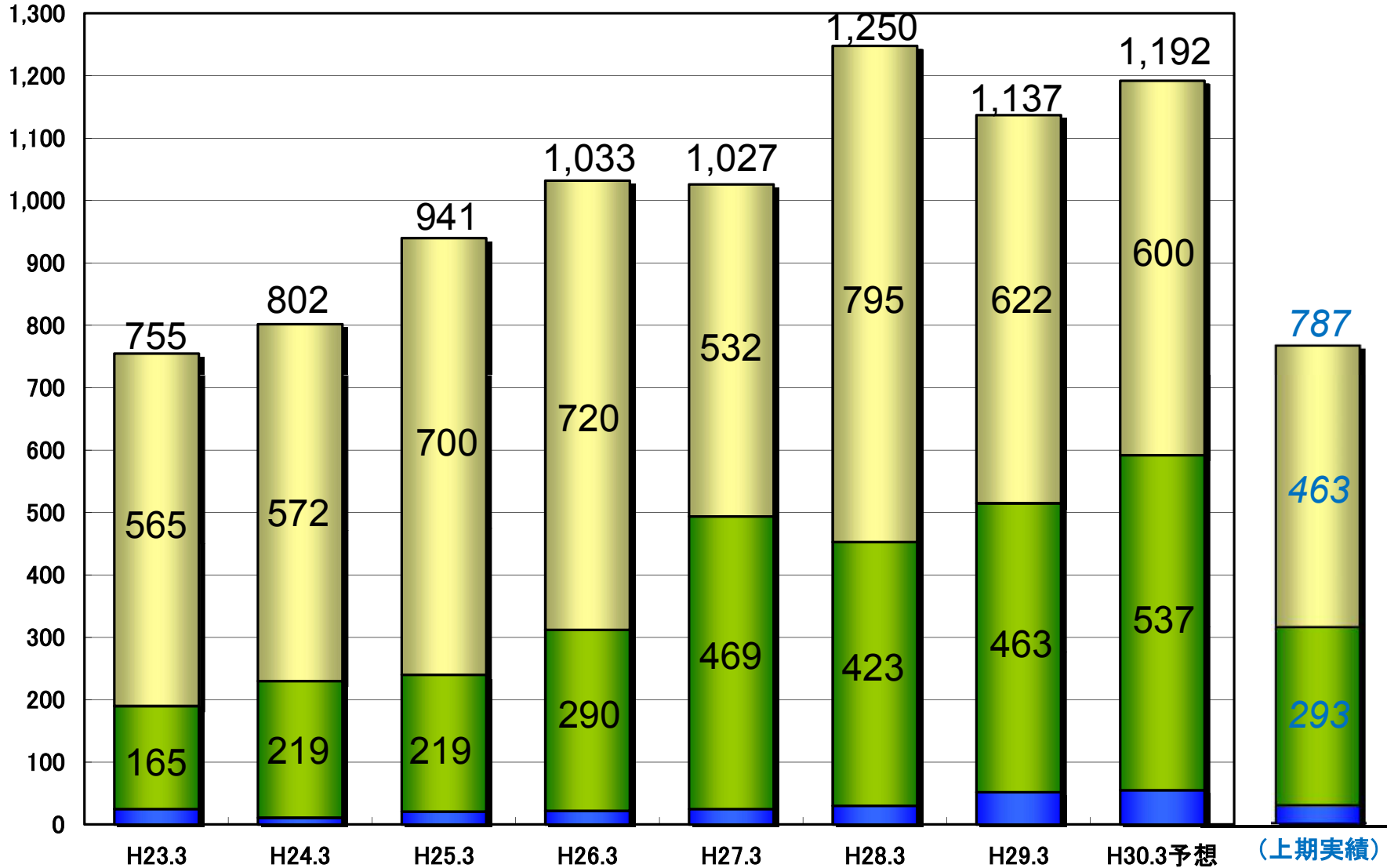


受注高の推移

YBHD

(単位:億円)

■ 橋梁事業 ■ エンジ関連事業 ■ 先端技術事業

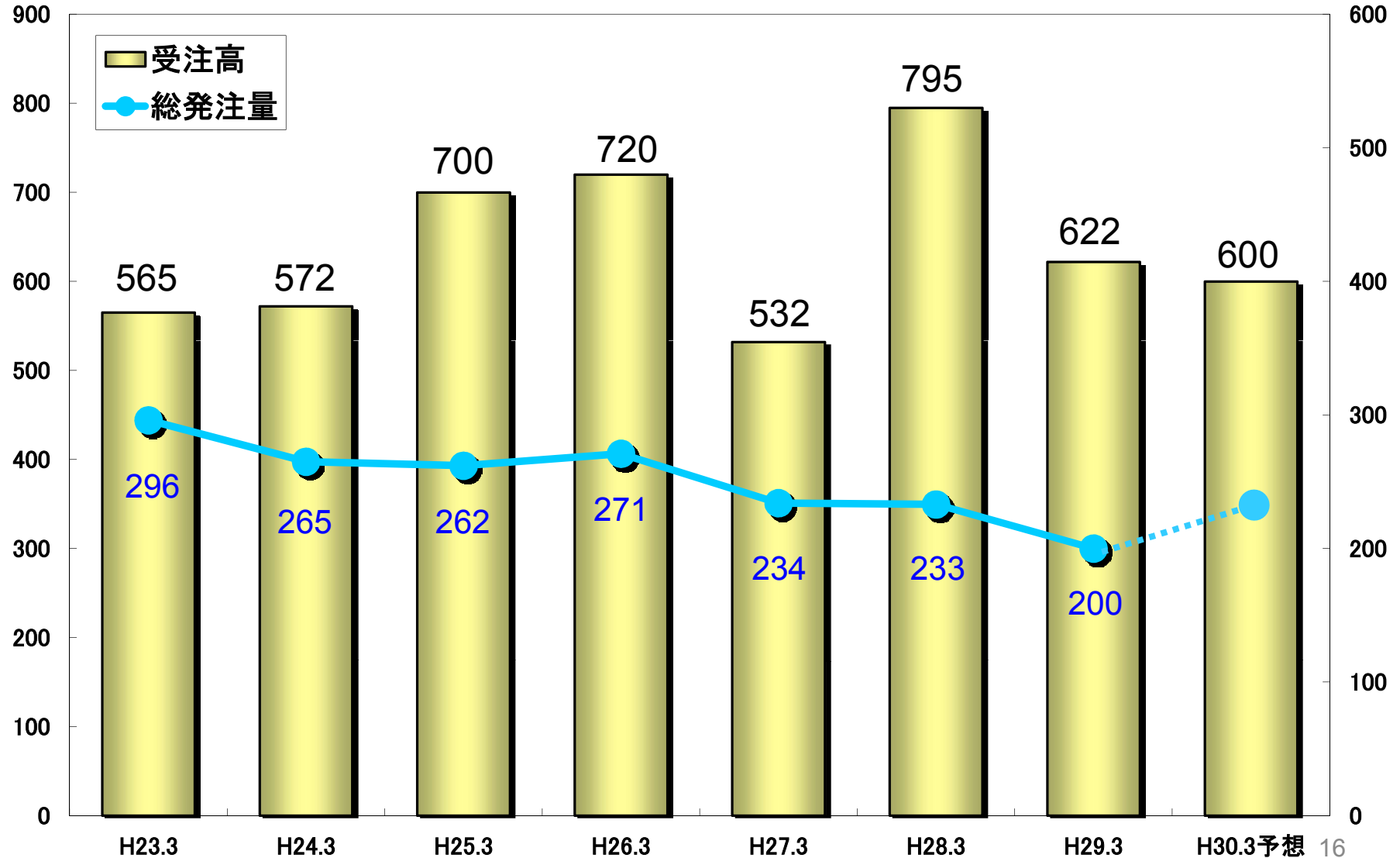




国内橋梁総発注量と橋梁受注高の推移

(単位:億円)

(単位:千t)

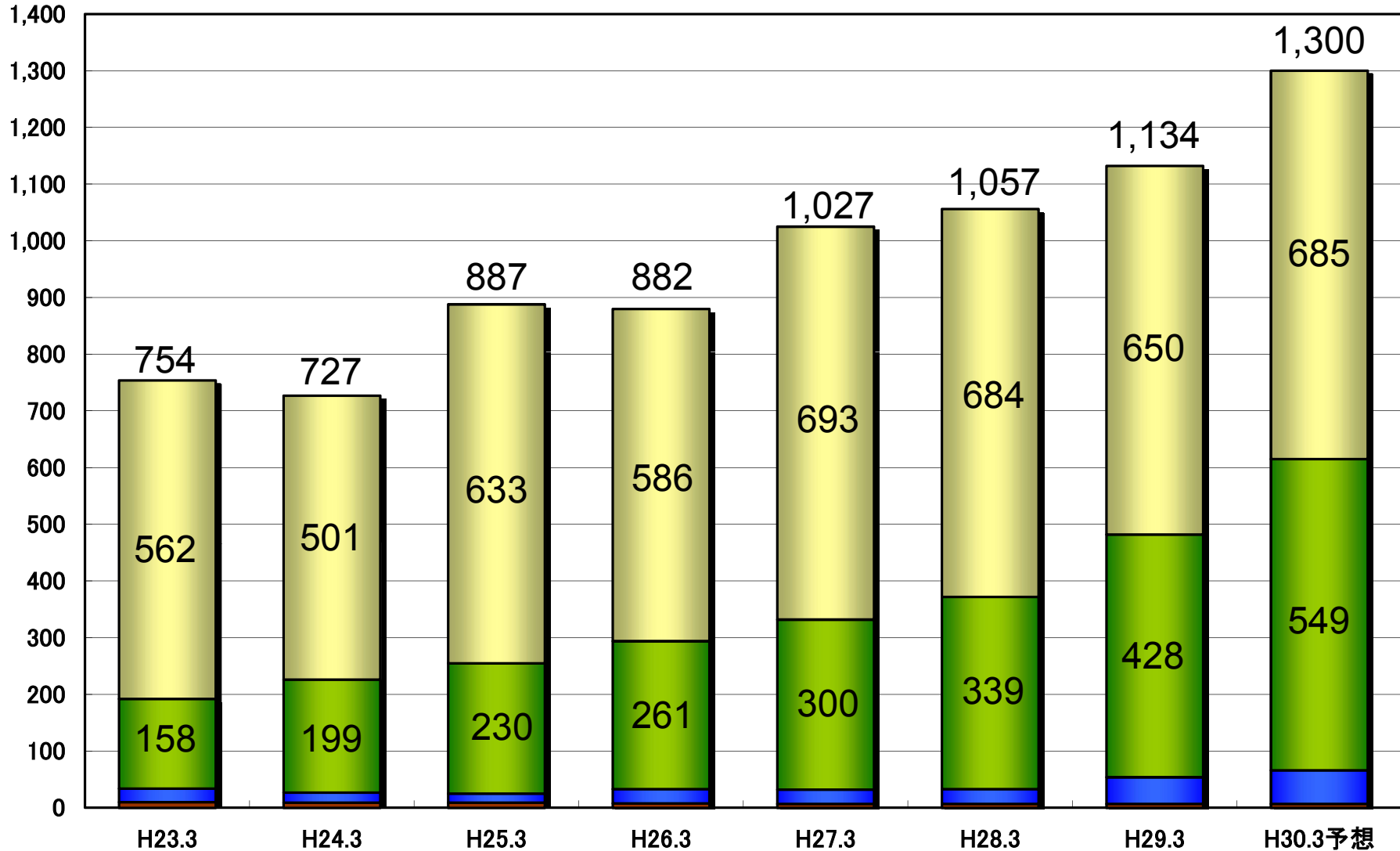




売上高の推移

■ 橋梁事業 ■ エンジ関連事業 ■ 先端技術事業 ■ 不動産事業

(単位:億円)





連結経営成績予想

平成30年3月期

(単位:百万円)

	上半期	下半期	通 期
売 上 高	58,115	71,885	130,000
営 業 利 益	5,330	6,170	11,500
経 常 利 益	5,426	6,174	11,600
親会社株主に帰属する 当 期 純 利 益	3,549	3,951	7,500



連結経営成績予想(セグメント別営業損益)

平成30年3月期

(単位:百万円)

		上半期実績	当初通期予想※	今回通期予想	前期実績
橋梁	売上高	31,631	68,800	68,500	65,072
	営業利益	2,764	3,950	5,850	3,843
エンジ	売上高	23,153	55,000	54,900	42,860
	営業利益	2,403	4,100	5,400	4,079
先端	売上高	2,946	5,500	5,900	4,754
	営業利益	499	850	1,000	791
不動産	売上高	383	700	700	774
	営業利益	183	350	350	321
全社費用		△520	△1,050	△1,100	△1,014
営業利益計		5,330	8,200	11,500	8,020

※5月15日発表の通期予想