



平成29年3月期 第2四半期 決算説明会

平成28年11月11日

株式会社 横河ブリッジホールディングス



平成29年3月期 第2四半期 連結決算について



連結受注高比較表

平成29年3月期 第2四半期

(単位:百万円)

		(a)前第2四半期 連結累計期間	(b)当第2四半期 連結累計期間	増減額 (b)-(a)
橋梁事業		31,168	21,283	△9,885
エンジニアリング 関連事業	システム建築事業	13,036	13,744	708
	土木関連事業	5,072	1,627	△3,445
	建築機鉄事業	3,179	2,945	△234
	小計	21,288	18,317	△2,971
先端技術事業	精密機器製造事業	876	2,201	1,324
	情報処理事業	285	275	△9
	小計	1,161	2,476	1,314
合計		53,619	42,077	△11,542



連結受注高比較表(橋梁事業)

平成29年3月期 第2四半期

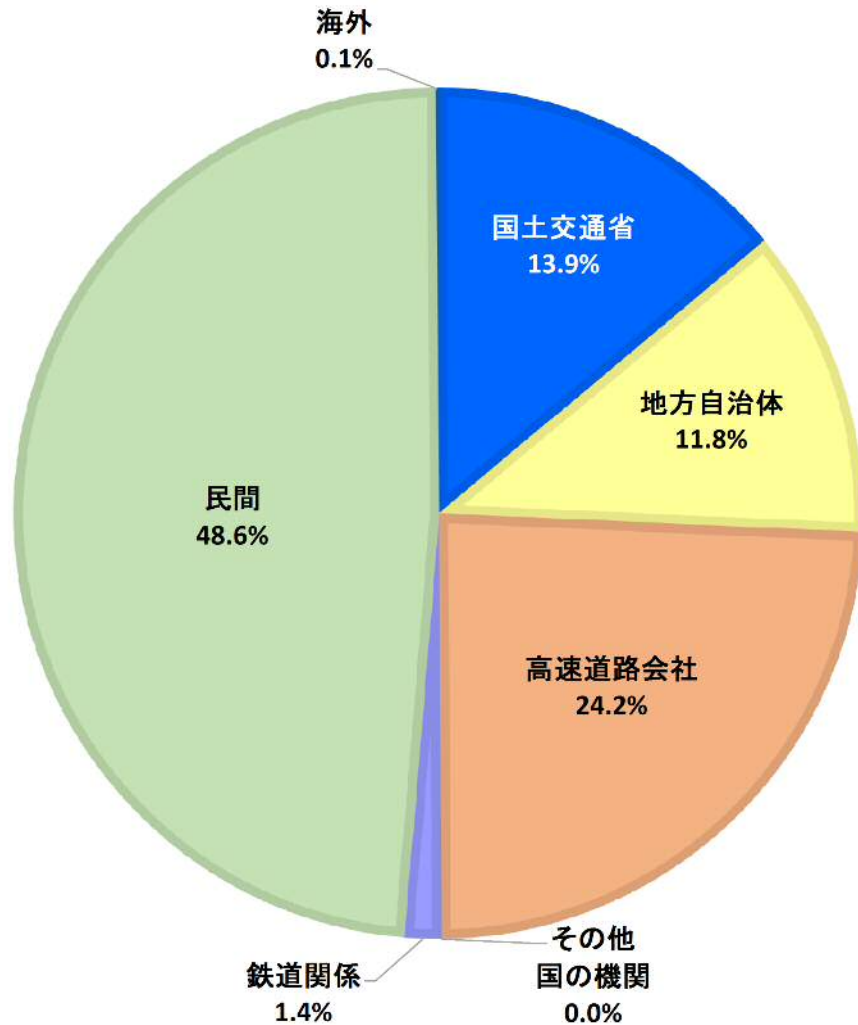
(単位:百万円)

	(a)前第2四半期 連結累計期間	(b)当第2四半期 連結累計期間	増減額 (b)-(a)
新設橋梁事業	24,397	16,153	△8,243
保全事業	6,596	5,140	△1,455
海外事業	175	△11	△186
合計	31,168	21,283	△9,885

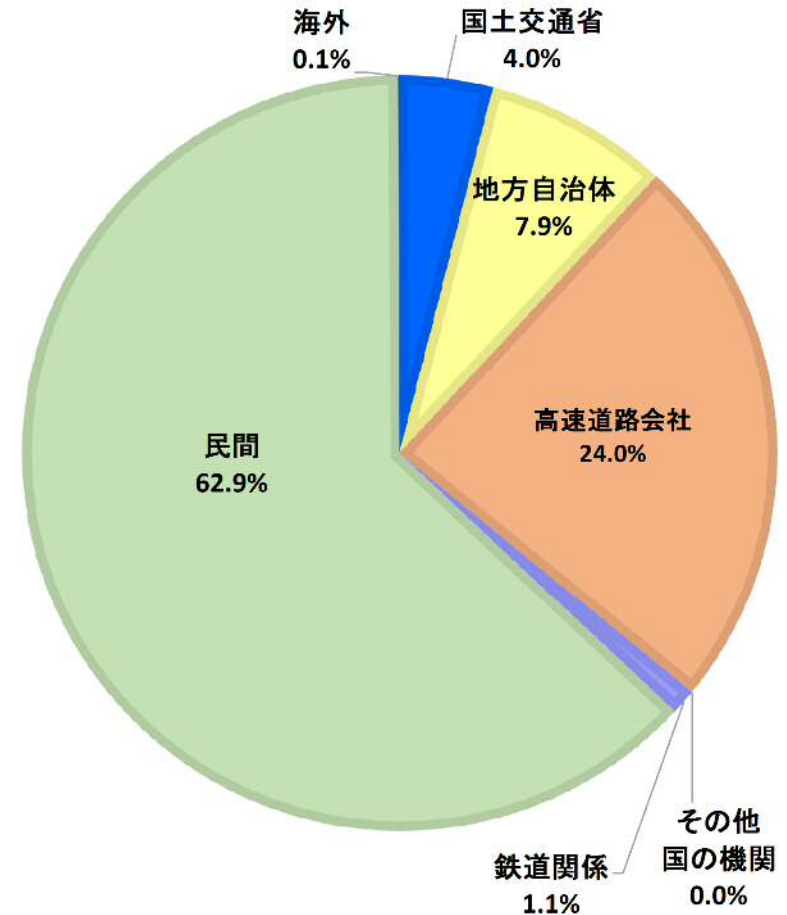


得意先別受注実績(連結)前年対比

H28年3月期第2四半期



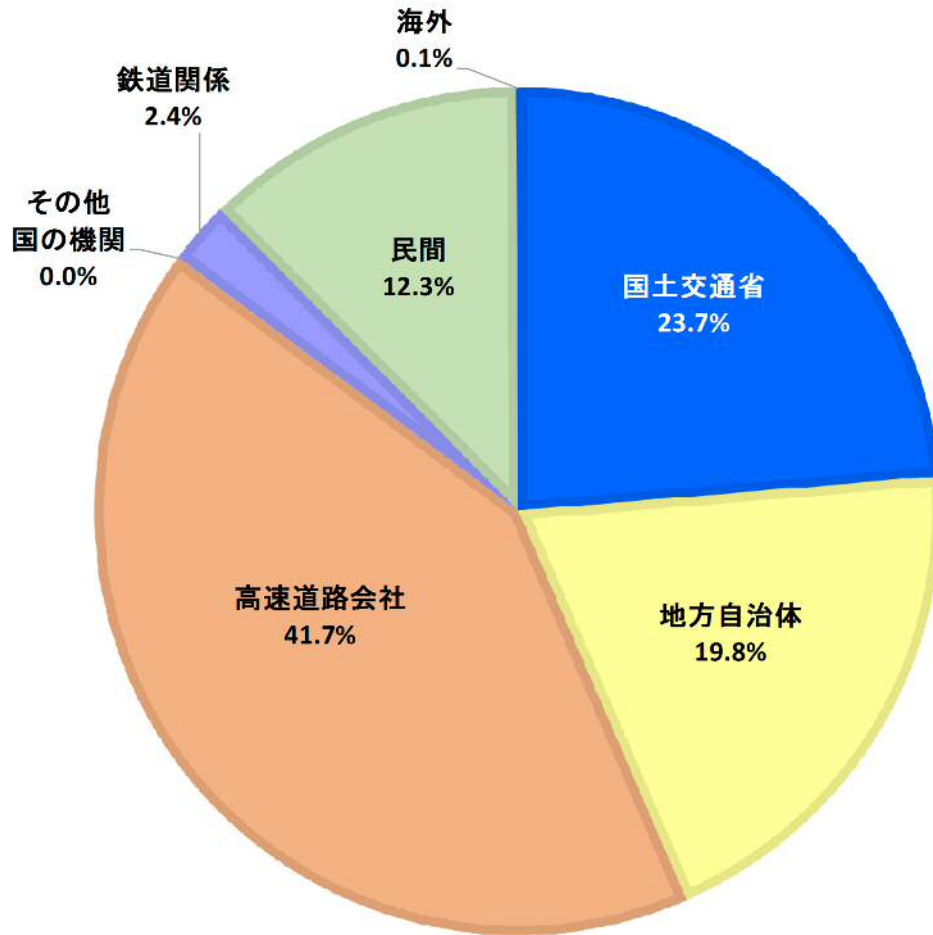
H29年3月期第2四半期



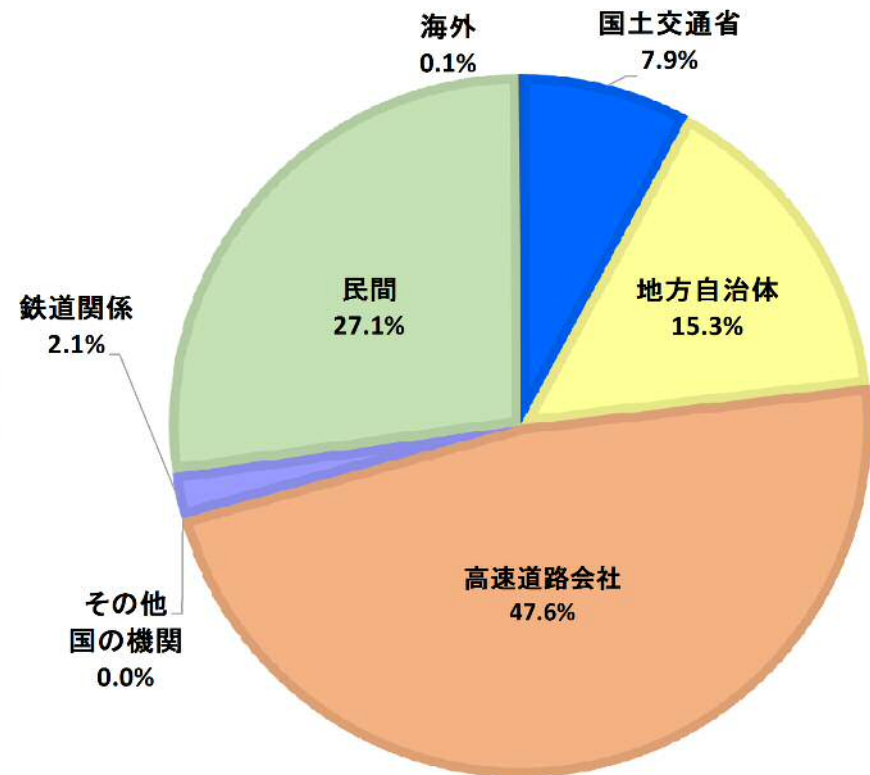


得意先別受注実績(橋梁事業)前年対比

H28年3月期第2四半期

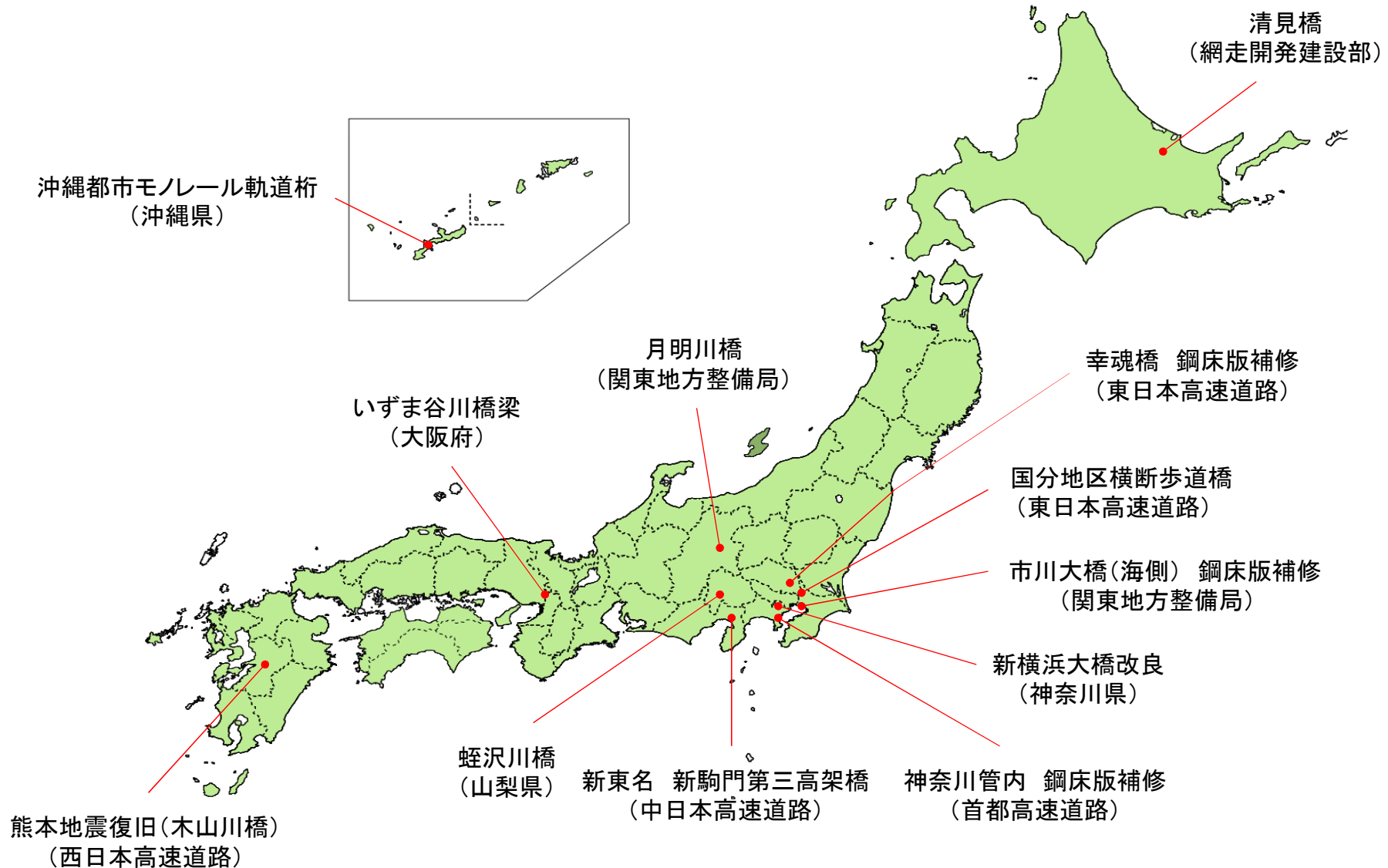


H29年3月期第2四半期





平成28年度上期 主な受注工事





第2四半期連結決算の総括

(単位:百万円)

	前期実績	当期実績
売上高	52,215	57,000 52,949
営業利益	3,653	3,200 3,425
経常利益	3,675	3,250 3,546
親会社株主に帰属する 四半期純利益	2,482	— △464

※当期実績列の上段斜字は5月13日発表の予想



連結売上高比較表

平成29年3月期 第2四半期

(単位:百万円)

		(a)前第2四半期 連結累計期間	(b)当第2四半期 連結累計期間	増減額 (b)-(a)
橋梁事業		34,440	30,104	△4,335
エンジニアリング 関連事業	システム建築事業	11,079	11,994	914
	土木関連事業	1,421	5,614	4,193
	建築機鉄事業	3,774	2,934	△839
	小計	16,275	20,544	4,268
先端技術事業	精密機器製造事業	787	1,643	855
	情報処理事業	324	265	△58
	小計	1,112	1,909	796
不動産事業		387	391	3
合計		52,215	52,949	734



連結経営成績(セグメント別営業損益)

平成29年3月期 第2四半期

(単位:百万円)

		(a)前第2四半期 連結累計期間	(b)当第2四半期 連結累計期間	増減額 (b)-(a)
橋梁	売上高	34,440	30,104	△4,335
	営業利益	2,543	1,601	△942
エンジ	売上高	16,275	20,544	4,268
	営業利益	1,377	1,888	510
先端	売上高	1,112	1,909	796
	営業利益	111	299	188
不動産	売上高	387	391	3
	営業利益	208	162	△45
全社費用		△588	△526	61
営業利益計		3,653	3,425	△227



第2四半期連結損益計算書(前年同期比較)

(単位:百万円)

	(a) 前第2四半期 連結累計期間	(b) 当第2四半期 連結累計期間	増減額 (b)-(a)
売上高	52,215	52,949	734
売上総利益	7,342	7,354	12
販管費	3,689	3,928	239
営業利益	3,653	3,425	△227
営業外収益	212	254	41
営業外費用	190	133	△56
経常利益	3,675	3,546	△129
特別利益	155	0	△154
特別損失	29	3,870	3,841
税金等調整前四半期純利益	3,800	△324	△4,125
親会社株主に帰属する 四半期純利益	2,482	△464	△2,946



第2四半期連結貸借対照表(前期末比較)

(単位:百万円)

	(a)前期末 平成28年3月	(b)当第2四半期 平成28年9月	増減額 (b)-(a)
流動資産	76,692	76,869	176
固定資産	38,226	39,260	1,034
資産計	114,919	116,130	1,211
流動負債	37,421	30,567	△6,853
固定負債	11,944	20,420	8,475
負債計	49,365	50,988	1,622
純資産	65,553	65,142	△411
負債純資産計	114,919	116,130	1,211



第2四半期連結キャッシュ・フロー計算書(前年同期比較)

(単位:百万円)

	(a)前第2四半期 連結累計期間	(b)当第2四半期 連結累計期間	増減額 (b)-(a)
営業活動によるCF	3,413	△3,226	△6,639
投資活動によるCF	△557	△2,549	△1,992
財務活動によるCF	△6,042	△354	5,687
換算差額	△3	△22	△18
増減額(△は減少)	△3,189	△6,153	△2,963
期首残高	14,271	18,515	4,244
四半期末残高	11,081	12,362	1,281



平成29年3月期 業績見通しについて

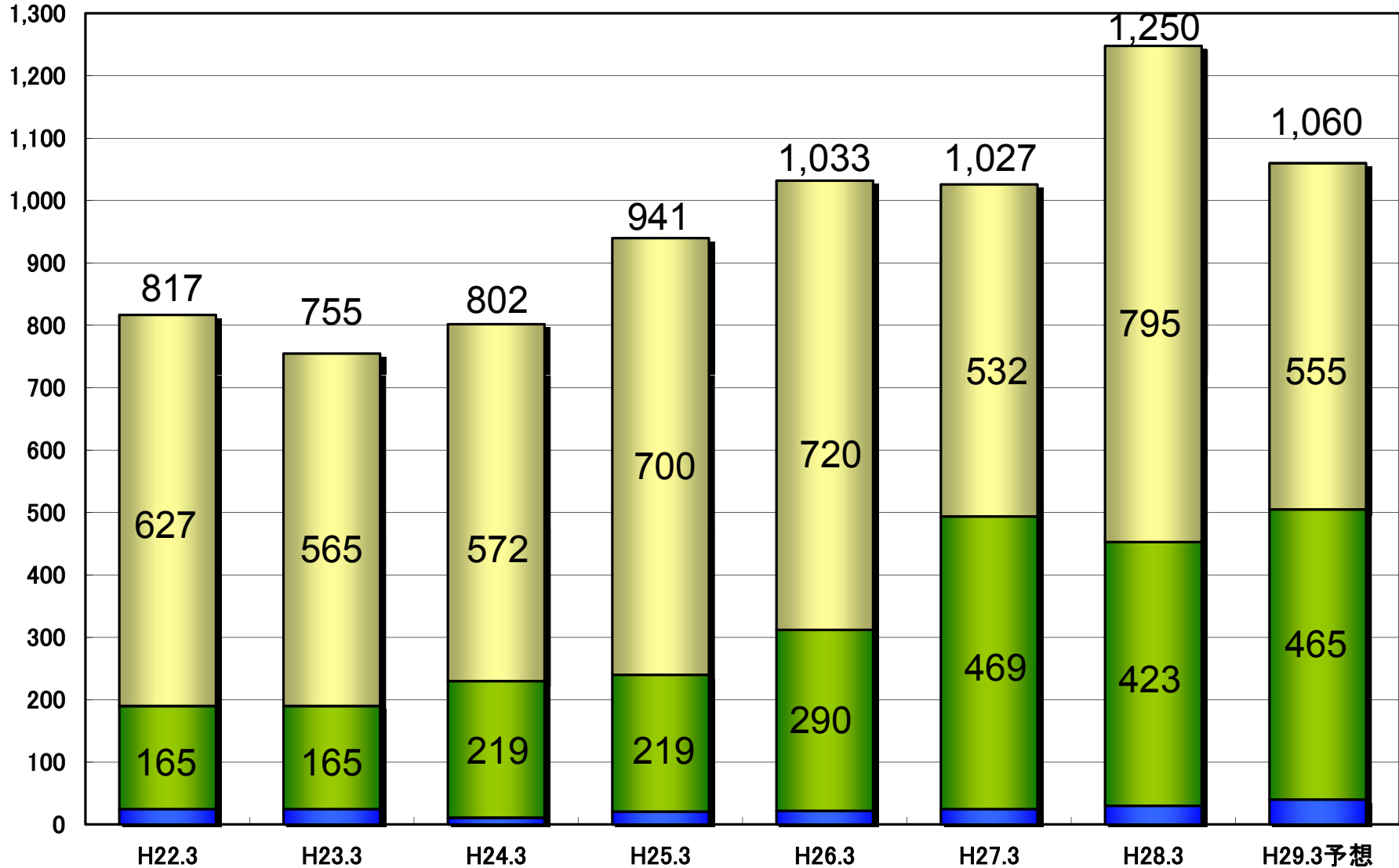


受注高の推移

YBHD

(単位:億円)

■ 橋梁事業 ■ エンジ関連事業 ■ 先端技術事業

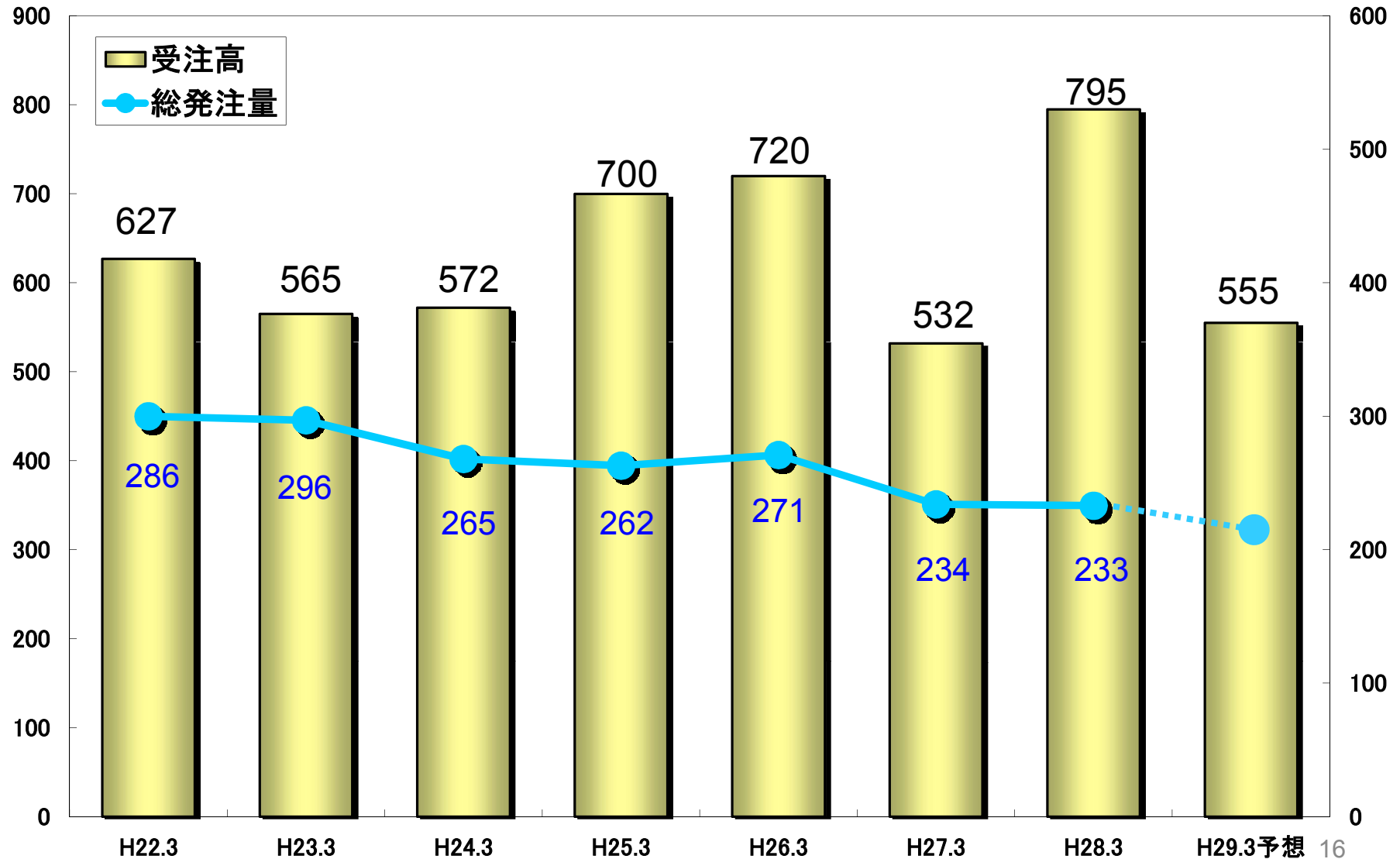




国内橋梁総発注量と橋梁受注高の推移

(単位:億円)

(単位:千t)

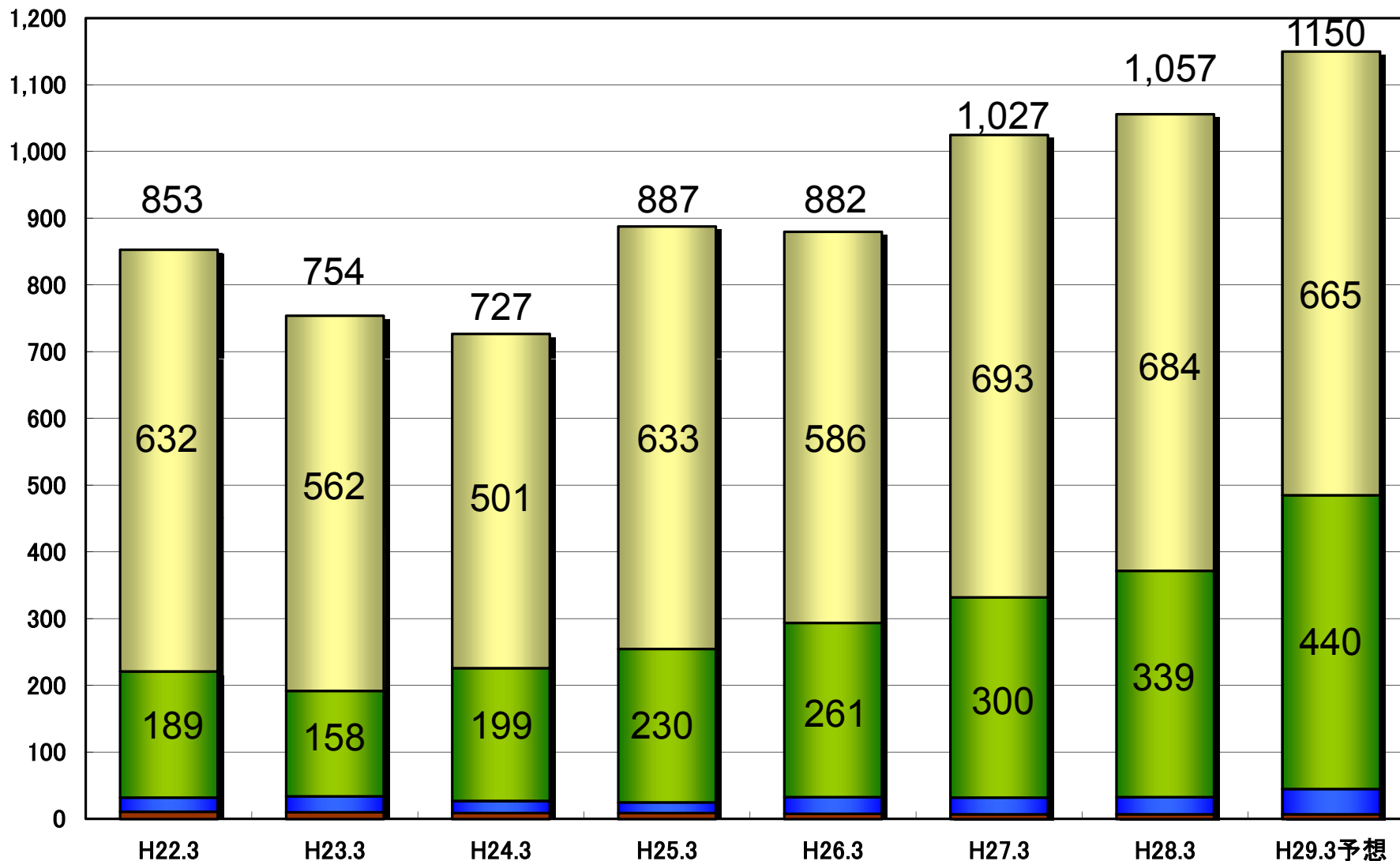




売上高の推移

(単位:億円)

■ 橋梁事業 ■ エンジ関連事業 ■ 先端技術事業 ■ 不動産事業





連結経営成績予想

平成29年3月期

(単位:百万円)

	上半期	下半期	通 期
売 上 高	52,949	62,051	115,000
営 業 利 益	3,425	3,575	7,000
経 常 利 益	3,546	3,554	7,100
親会社株主に帰属する 当 期 純 利 益	△464	4,664	4,200



連結経営成績予想(セグメント別営業損益)

平成29年3月期

(単位:百万円)

		上半期実績	当初通期予想※	今回通期予想	前期実績
橋梁	売上高	30,104	66,500	66,500	68,434
	営業利益	1,601	3,900	3,700	4,611
エンジ	売上高	20,544	44,000	44,000	33,924
	営業利益	1,888	3,000	3,500	2,644
先端	売上高	1,909	3,800	3,800	2,646
	営業利益	299	550	550	437
不動産	売上高	391	700	700	771
	営業利益	162	250	300	362
全社費用		△526	△1,000	△1,050	△1,151
営業利益計		3,425	6,700	7,000	6,904

※5月13日発表の通期予想