

平成28年3月期 決算説明会

平成28年5月19日

平成28年3月期 連結決算について

連結受注高比較表

平成28年3月期

(単位:百万円)

		(a)前期 (平成27年3月期)	(b)当期 (平成28年3月期)	増減額 (b)-(a)
橋 梁 事 業		53,229	79,571	26,341
エンジニアリング 関 連 事 業	システム建築事業	19,376	25,418	6,041
	土木関連事業	19,108	10,333	△ 8,774
	建築機鉄事業	8,427	6,623	△ 1,804
	小 計	46,913	42,375	△ 4,537
先端技術事業	精密機器製造事業	1,798	2,461	663
	情報処理事業	791	634	△ 157
	小 計	2,589	3,095	505
合 計		102,732	125,042	22,309

連結受注高比較表(橋梁事業)

平成28年3月期

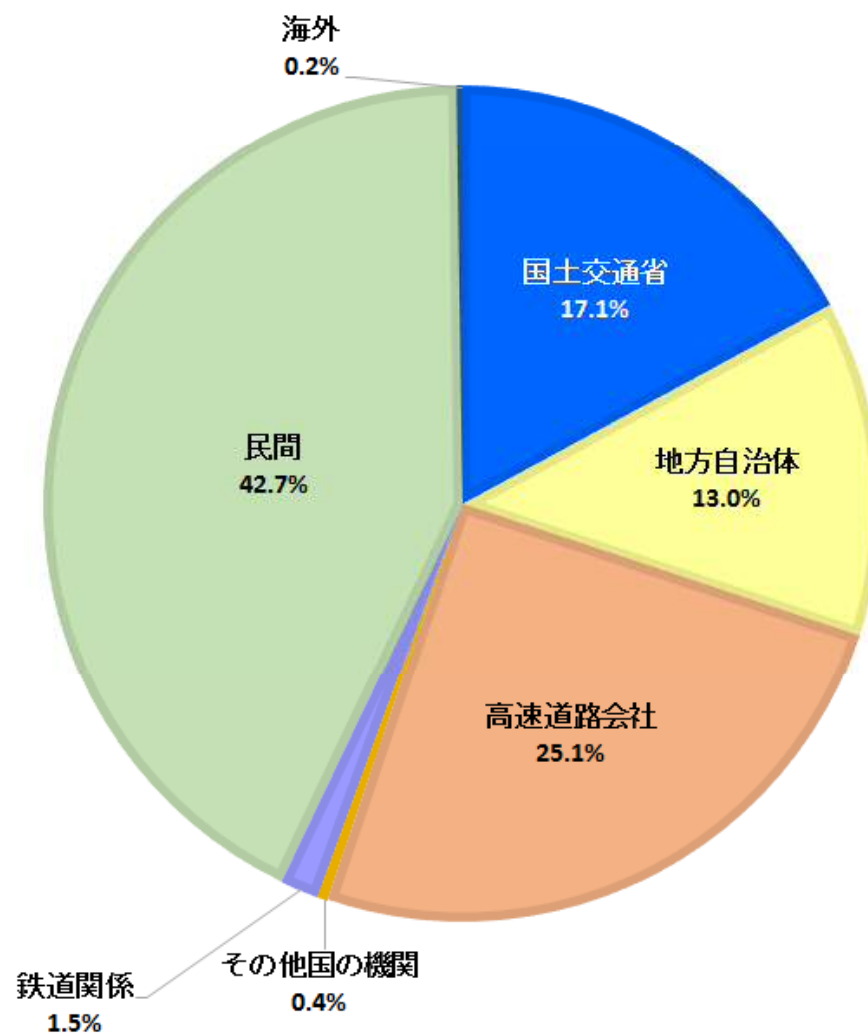
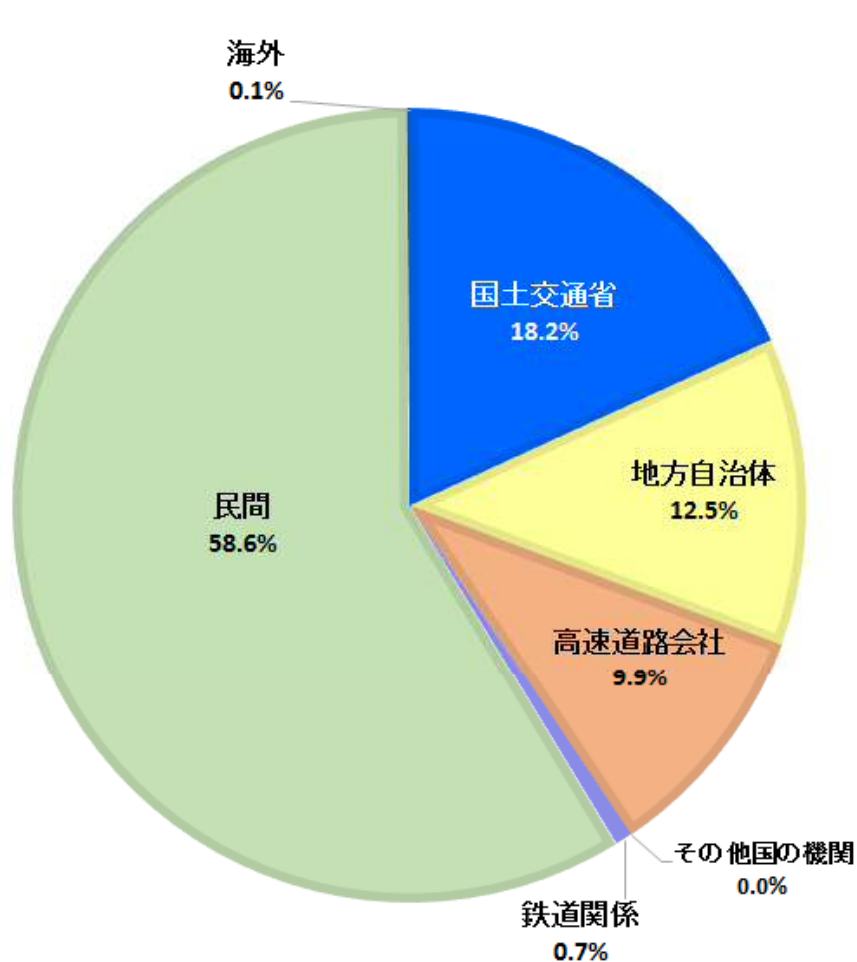
(単位:百万円)

	(a)前期 (平成27年3月期)	(b)当期 (平成28年3月期)	増減額 (b)-(a)
新設橋梁事業	47,060	65,247	18,186
保全事業	5,666	12,758	7,091
海外事業	502	1,565	1,063
合計	53,229	79,571	26,341

得意先別受注実績(連結)前年対比

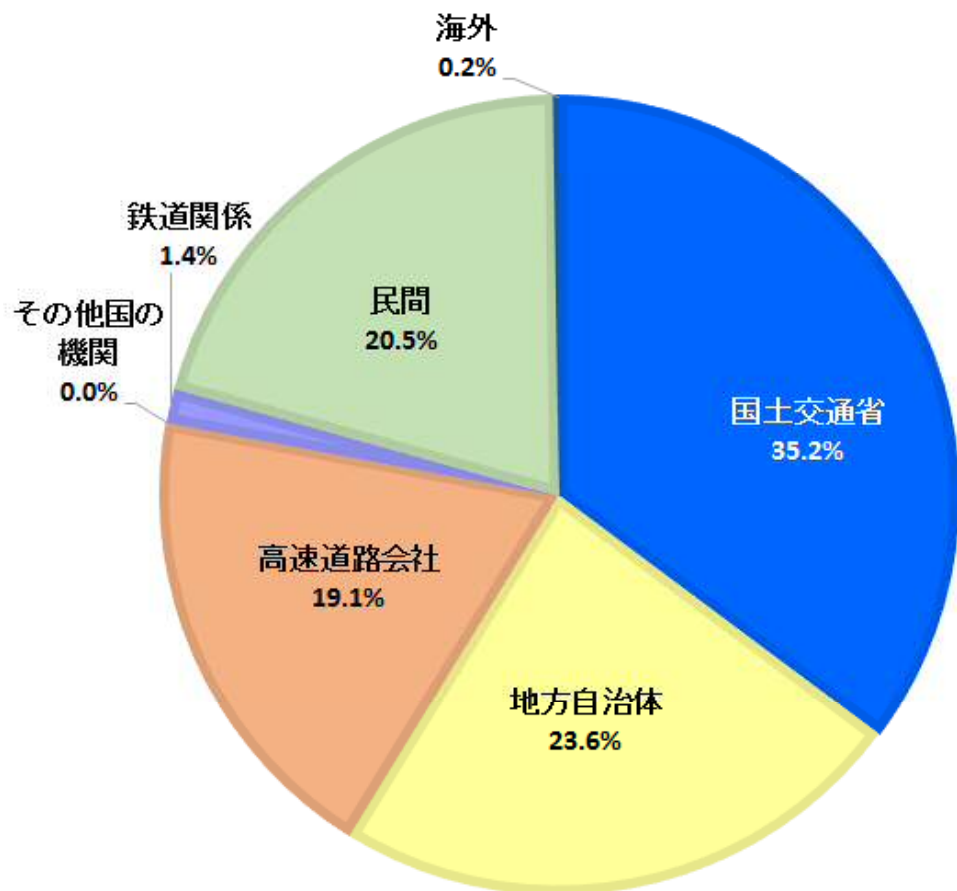
H27年3月期

H28年3月期

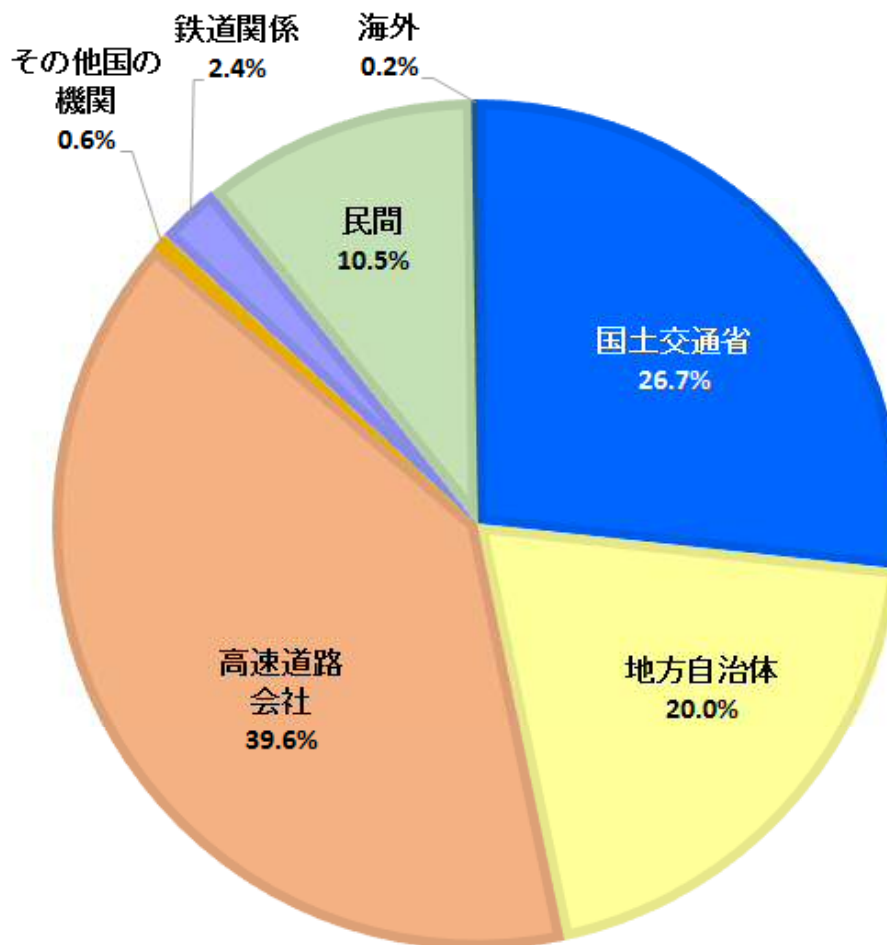


得意先別受注実績(橋梁事業)前年対比

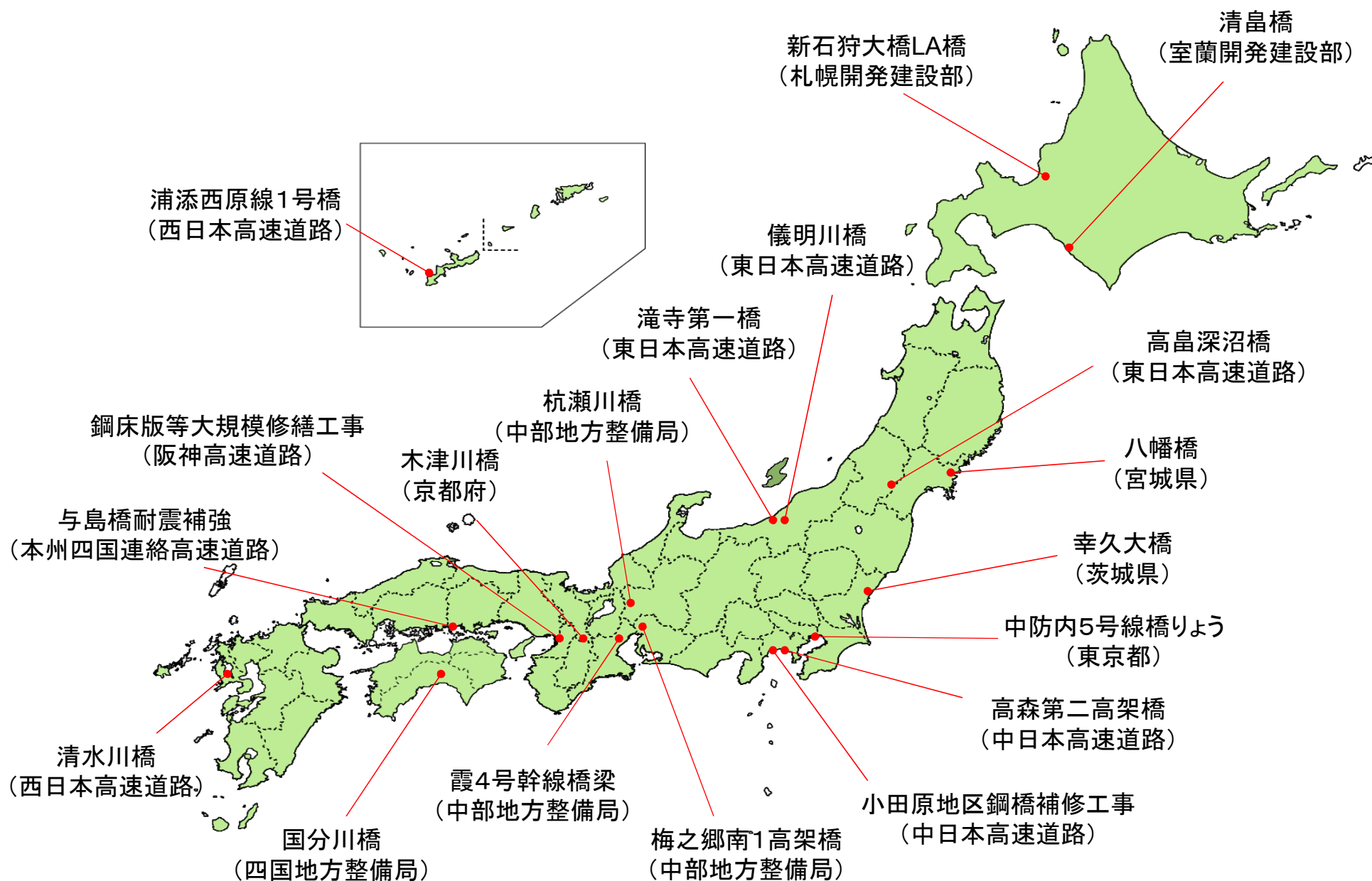
H27年3月期



H28年3月期



平成27年度 主な受注工事



平成28年3月期 連結決算の総括

(単位:百万円)

	(a)前 期 (平成27年3月期)	(b)当 期 (平成28年3月期)	増減額 (b)-(a)
売 上 高	102,753	105,777	3,023
営 業 利 益	6,401	6,904	503
経 常 利 益	6,603	6,974	370
親会社株主に帰属する 当 期 純 利 益	4,210	4,386	176

連結売上高比較表

平成28年3月期

(単位:百万円)

		(a)前期 (平成27年3月期)	(b)当期 (平成28年3月期)	増減額 (b)-(a)
橋 梁 事 業		69,325	68,434	△ 890
エンジニアリング 関 連 事 業	システム建築事業	19,389	22,299	2,909
	土木関連事業	3,334	4,189	854
	建築機鉄事業	7,321	7,436	114
	小 計	30,045	33,924	3,879
先端技術事業	精密機器製造事業	1,803	1,959	156
	情報処理事業	785	686	△ 98
	小 計	2,588	2,646	57
不 動 産 事 業		793	771	△ 22
合 計		102,753	105,777	3,023

連結経営成績(セグメント別営業損益)

平成28年3月期

(単位:百万円)

		1Q	2Q	3Q	4Q	通期	前期実績
橋梁	売上高	17,090	17,350	16,394	17,600	68,434	69,325
	営業利益	487	2,056	626	1,440	4,611	4,366
エンジン	売上高	7,089	9,185	9,226	8,422	33,924	30,045
	営業利益	455	921	699	567	2,644	2,248
先端	売上高	497	614	657	876	2,646	2,588
	営業利益	40	70	124	200	437	370
不動産	売上高	194	193	191	192	771	793
	営業利益	102	105	86	68	362	399
全社費用		△295	△292	△342	△220	△1,151	△983
営業利益計		790	2,862	1,194	2,057	6,904	6,401

連結損益計算書(前年同期比較)

(単位:百万円)

	(a) 前期 (平成27年3月期)	(b) 当期 (平成28年3月期)	増減額 (b)-(a)
売上高	102,753	105,777	3,023
売上総利益	14,095	14,621	526
販売費	7,693	7,716	23
営業利益	6,401	6,904	503
営業外収益	416	399	△16
営業外費用	214	330	115
経常利益	6,603	6,974	370
特別利益	135	257	122
特別損失	202	337	135
税金等調整前当期純利益	6,537	6,894	356
親会社株主に帰属する当期純利益	4,210	4,386	176

連結貸借対照表(前期末比較)

(単位:百万円)

	(a)前期末 (平成27年3月31日)	(b)当期末 (平成28年3月31日)	増減額 (b)-(a)
流動資産	76,386	76,692	306
固定資産	40,351	38,226	△2,125
資産計	116,737	114,919	△1,818
流動負債	35,007	37,421	2,414
固定負債	17,539	11,944	△5,595
負債計	52,546	49,365	△3,181
純資産	64,190	65,553	1,363
負債純資産計	116,737	114,919	△1,818

連結キャッシュ・フロー計算書(前年同期比較)

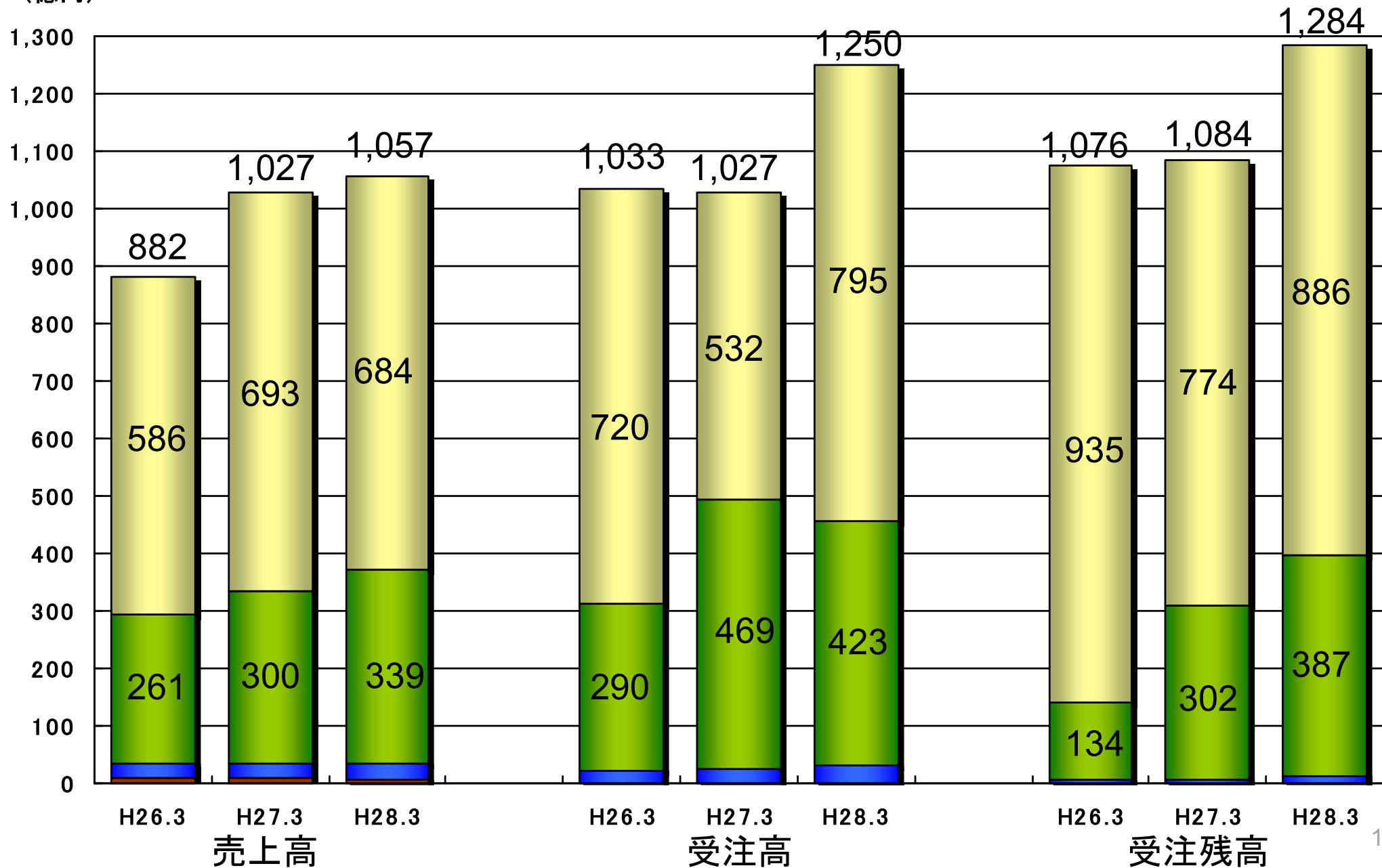
(単位:百万円)

	(a)前 期 (平成27年3月期)	(b)当 期 (平成28年3月期)	増減額 (b)-(a)
営業活動によるCF	△7,385	8,132	15,518
投資活動によるCF	△2,245	3	2,248
財務活動によるCF	3,998	△3,878	△7,876
換 算 差 額	16	△13	△30
増減額(△は減少)	△5,615	4,244	9,859
期 首 残 高	19,886	14,271	△5,615
期 末 残 高	14,271	18,515	4,244

売上高・受注高・受注残高

■ 橋梁事業
 ■ エンジ関連事業
 ■ 先端技術事業
 ■ 不動産事業

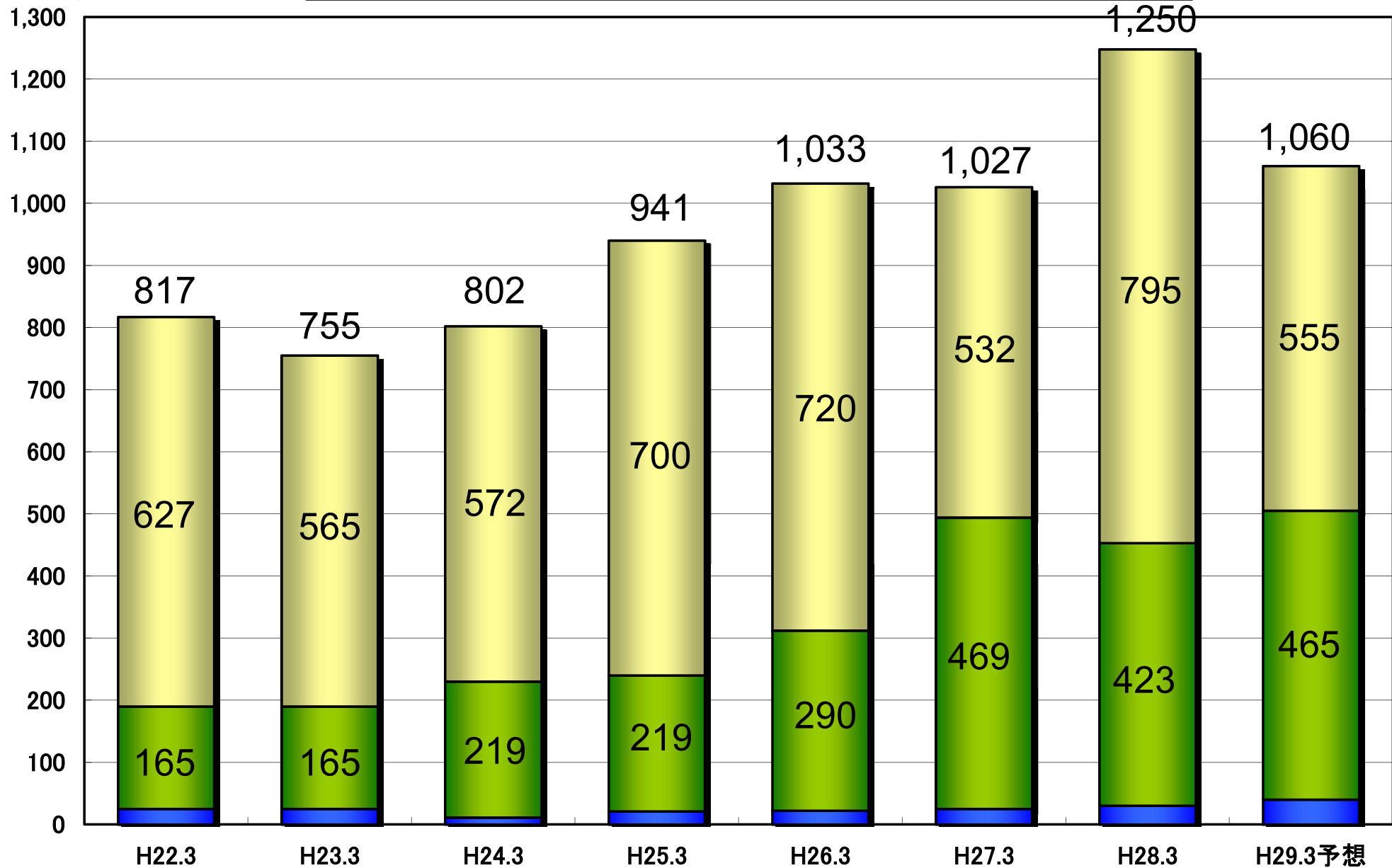
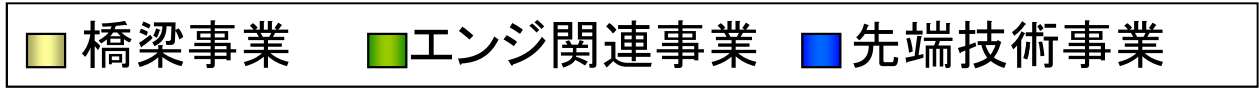
(億円)



平成29年3月期 業績見通しについて

受注高の推移

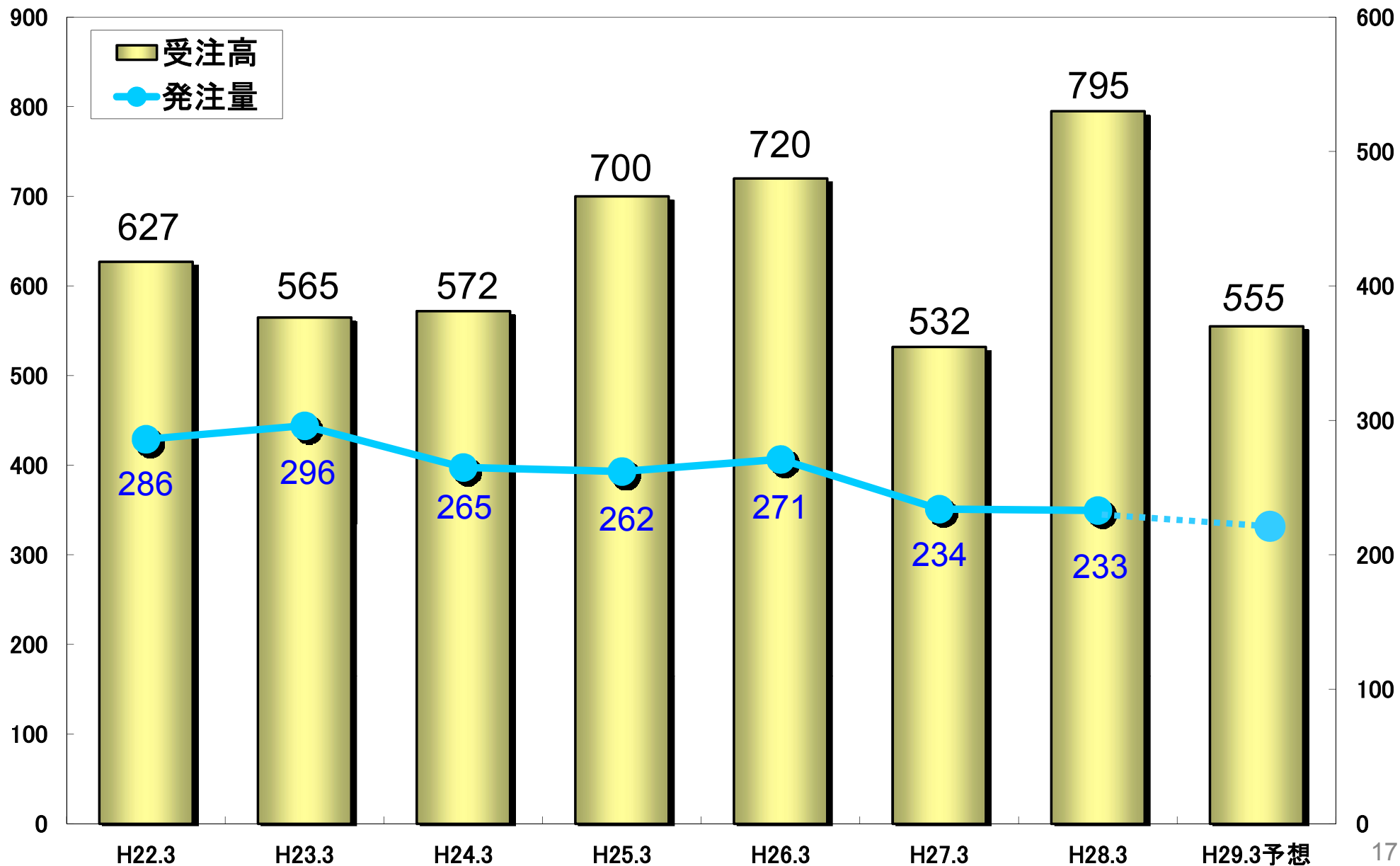
(単位: 億円)



国内橋梁発注量と橋梁受注高の推移

(単位:億円)

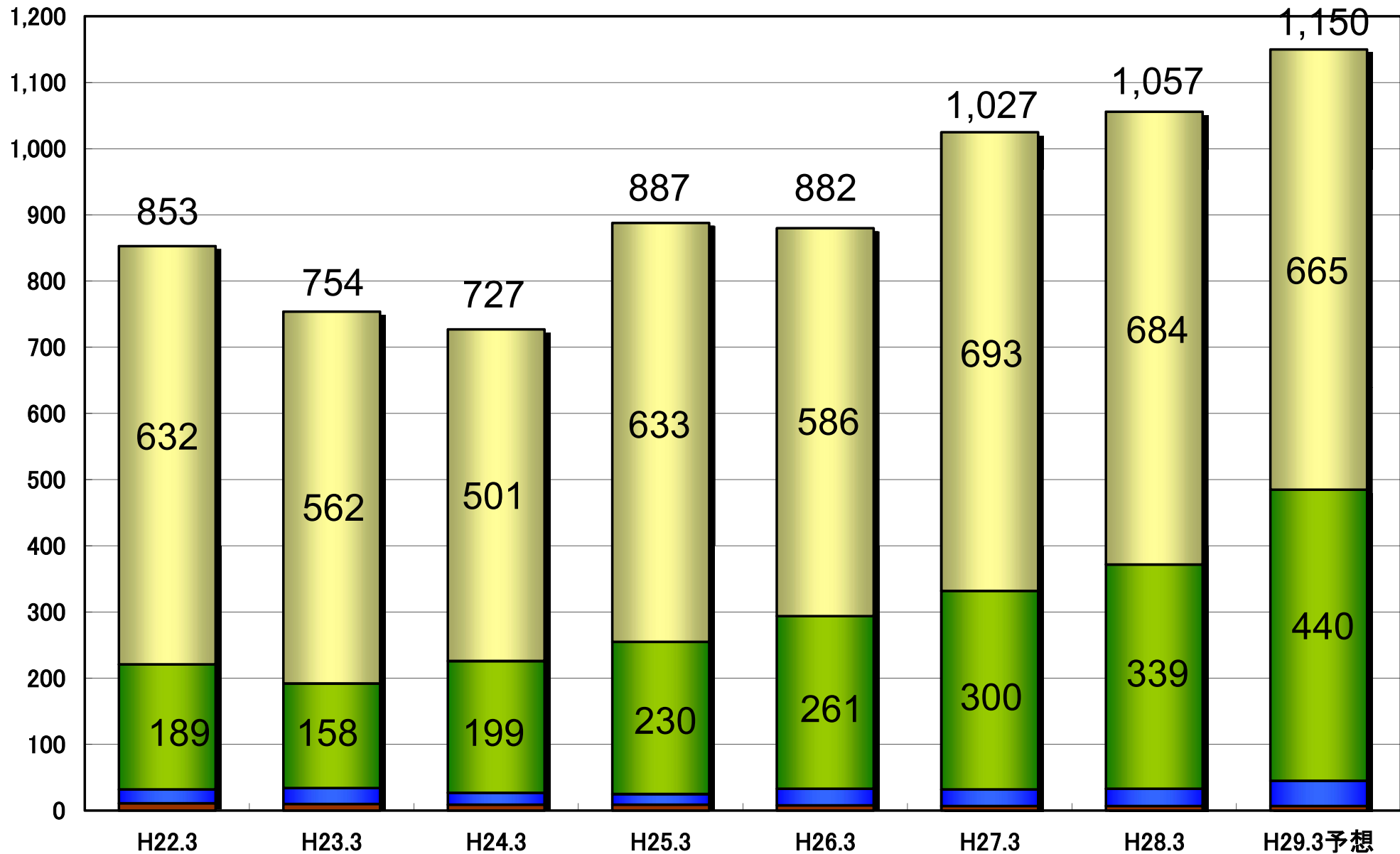
(単位:千t)



売上高の推移



(単位: 億円)



連結経営成績予想

平成29年3月期

(単位:百万円)

	上半期	下半期	通 期
売 上 高	57,000	58,000	115,000
営 業 利 益	3,200	3,500	6,700
経 常 利 益	3,250	3,550	6,800
親会社株主に帰属する 当期純利益	未定	未定	未定

連結経営成績予想(セグメント別営業損益)

平成29年3月期

(単位:百万円)

		通期予想	前期実績
橋梁	売上高	66,500	68,434
	営業利益	3,900	4,611
エンジ	売上高	44,000	33,924
	営業利益	3,000	2,644
先端	売上高	3,800	2,646
	営業利益	550	437
不動産	売上高	700	771
	営業利益	250	362
全社費用		△1,000	△1,151
営業利益計		6,700	6,904