



平成28年3月期 第2四半期 決算説明会

平成27年11月12日

株式会社 横河ブリッジホールディングス



平成28年3月期 第2四半期 連結決算について



連結受注高比較表

平成28年3月期 第2四半期

(単位:百万円)

		(a)前第2四半期 連結累計期間	(b)当第2四半期 連結累計期間	増減額 (b)-(a)
橋梁事業		23,381	31,168	7,787
エンジニアリング 関連事業	システム建築事業	8,856	13,036	4,179
	土木関連事業	2,128	5,072	2,943
	建築機鉄事業	4,435	3,179	△1,255
	小計	15,421	21,288	5,867
先端技術事業	精密機器製造事業	1,166	876	△290
	情報処理事業	381	285	△96
	小計	1,548	1,161	△386
合計		40,351	53,619	13,268



連結受注高比較表(橋梁事業)

平成28年3月期 第2四半期

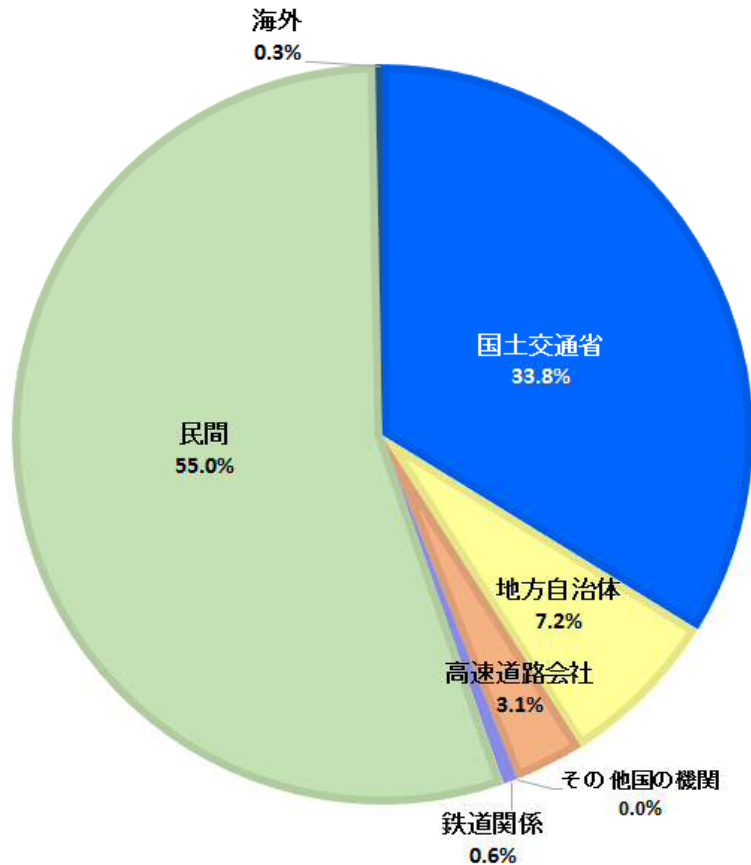
(単位:百万円)

	(a)前第2四半期 連結累計期間	(b)当第2四半期 連結累計期間	増減額 (b)-(a)
新設橋梁事業	20,642	24,397	3,754
保全事業	2,499	6,596	4,097
海外事業	239	175	△64
合計	23,381	31,168	7,787

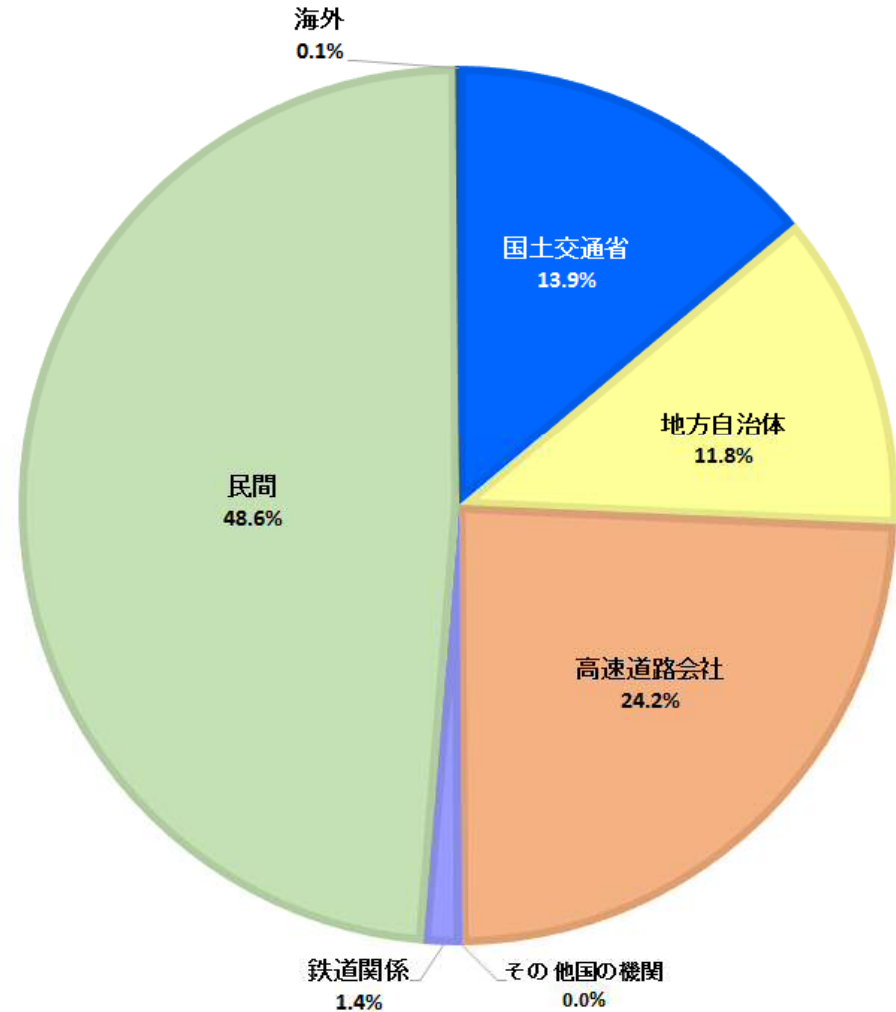


得意先別受注実績(連結)前年対比

H27年3月期第2四半期



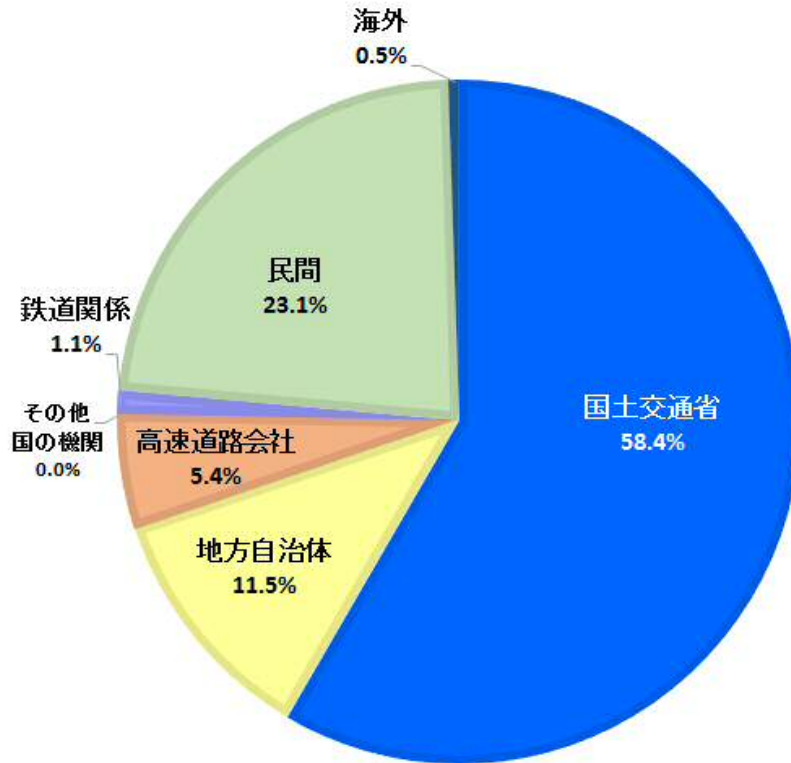
H28年3月期第2四半期



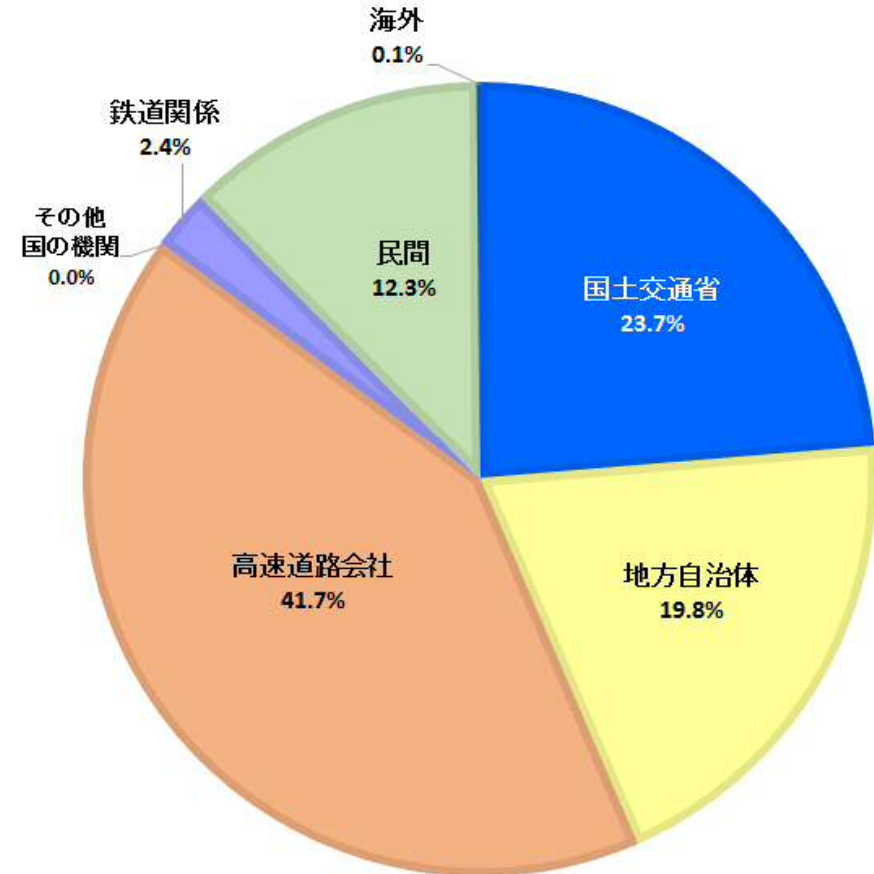


得意先別受注実績(橋梁事業)前年対比

H27年3月期第2四半期

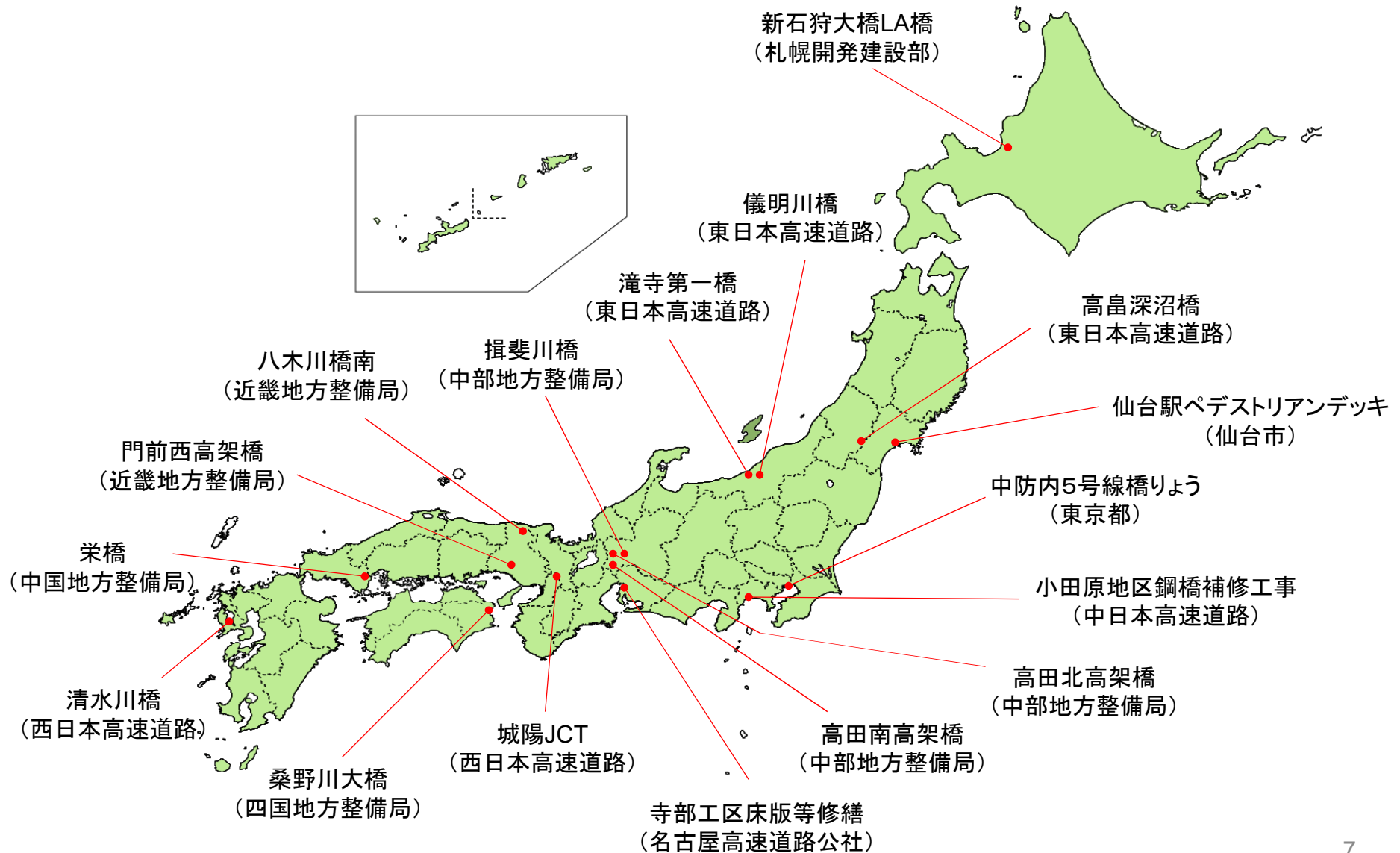


H28年3月期第2四半期





平成27年度 主な受注工事





第2四半期連結決算の総括

(単位:百万円)

	前期実績	当期実績
売上高	47,307	52,500 52,215
営業利益	2,935	3,200 3,653
経常利益	3,010	3,250 3,675
親会社株主に帰属する 四半期純利益	1,763	2,100 2,482

※当期実績列の上段斜字は5月14日発表の予想



連結売上高比較表

平成28年3月期 第2四半期

(単位:百万円)

		(a)前第2四半期 連結累計期間	(b)当第2四半期 連結累計期間	増減額 (b)-(a)
橋梁事業		31,470	34,440	2,970
エンジニアリング 関連事業	システム建築事業	9,283	11,079	1,796
	土木関連事業	1,949	1,421	△527
	建築機鉄事業	3,064	3,774	709
	小計	14,297	16,275	1,978
先端技術事業	精密機器製造事業	783	787	4
	情報処理事業	368	324	△43
	小計	1,151	1,112	△39
不動産事業		388	387	0
合計		47,307	52,215	4,908



連結経営成績(セグメント別営業損益)

平成28年3月期 第2四半期

(単位:百万円)

		(a)前第2四半期 連結累計期間	(b)当第2四半期 連結累計期間	増減額 (b)-(a)
橋梁	売上高	31,470	34,440	2,970
	営業利益	2,065	2,543	478
エンジ	売上高	14,297	16,275	1,978
	営業利益	1,006	1,377	370
先端	売上高	1,151	1,112	△39
	営業利益	137	111	△25
不動産	売上高	388	387	0
	営業利益	207	208	0
全社費用		△481	△588	△106
営業利益計		2,935	3,653	717



第2四半期連結損益計算書(前年同期比較)

(単位:百万円)

	(a) 前第2四半期 連結累計期間	(b) 当第2四半期 連結累計期間	増減額 (b)-(a)
売上高	47,307	52,215	4,908
売上総利益	6,426	7,342	915
販管費	3,491	3,689	197
営業利益	2,935	3,653	717
営業外収益	228	212	△15
営業外費用	153	190	37
経常利益	3,010	3,675	665
特別利益	0	155	155
特別損失	30	29	△0
税金等調整前四半期純利益	2,979	3,800	821
親会社株主に帰属する 四半期純利益	1,763	2,482	718



第2四半期連結貸借対照表(前期末比較)

(単位:百万円)

	(a)前期末 平成27年3月	(b)当第2四半期 平成27年9月	増減額 (b)-(a)
流動資産	76,386	70,010	△6,375
固定資産	40,351	39,054	△1,297
資産計	116,737	109,065	△7,672
流動負債	35,007	32,562	△2,444
固定負債	17,539	11,568	△5,970
負債計	52,546	44,131	△8,415
純資産	64,190	64,933	742
負債純資産計	116,737	109,065	△7,672



第2四半期連結キャッシュ・フロー計算書(前年同期比較)

(単位:百万円)

	(a)前第2四半期 連結累計期間	(b)当第2四半期 連結累計期間	増減額 (b)-(a)
営業活動によるCF	△656	3,413	4,069
投資活動によるCF	△2,684	△557	2,127
財務活動によるCF	△1,266	△6,042	△4,776
換算差額	6	△3	△10
増減額(△は減少)	△4,600	△3,189	1,410
期首残高	19,886	14,271	△5,615
四半期末残高	15,286	11,081	△4,205



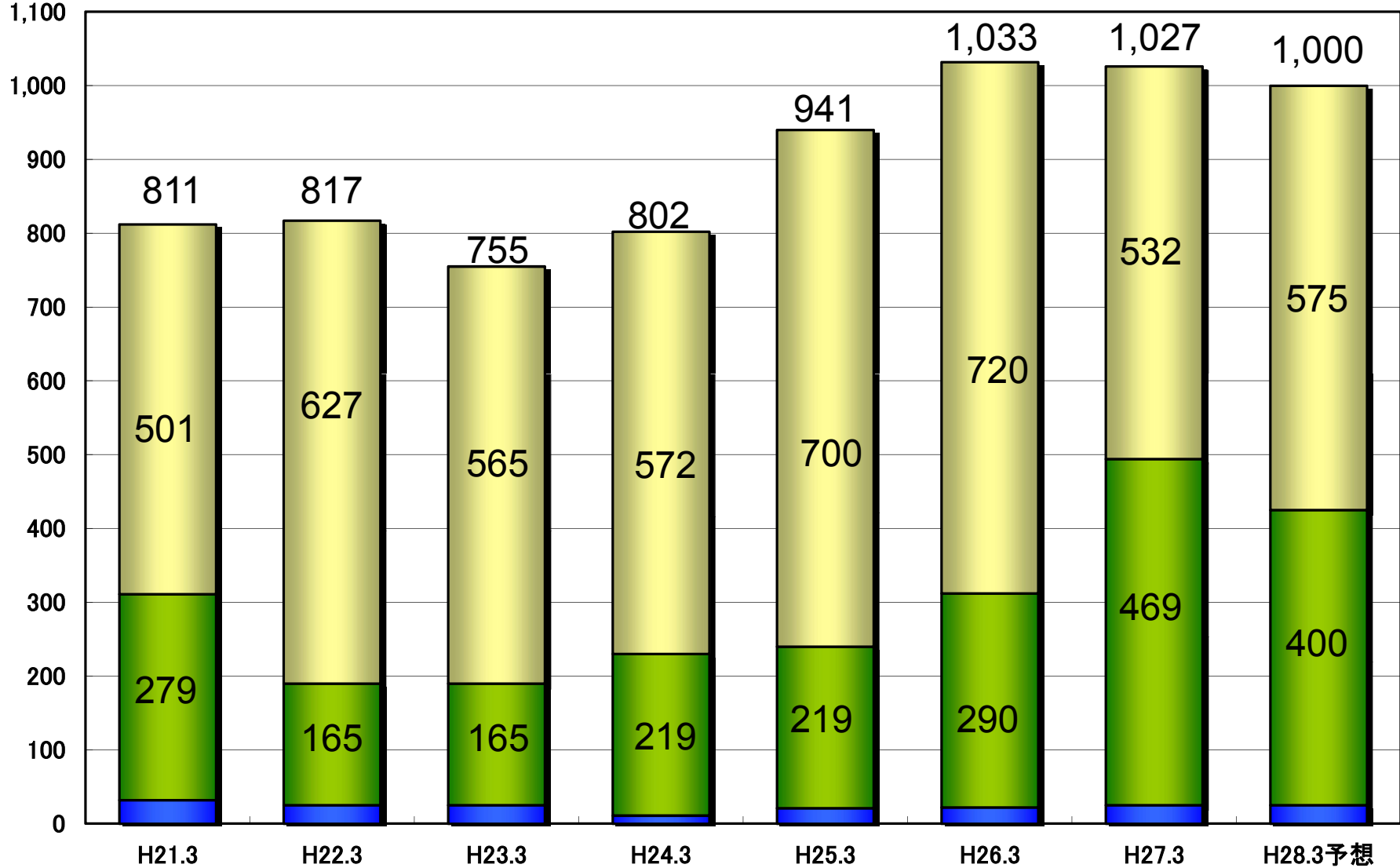
平成28年3月期 業績見通しについて



受注高の推移

(単位:億円)

■ 橋梁事業 ■ エンジ関連事業 ■ 先端技術事業

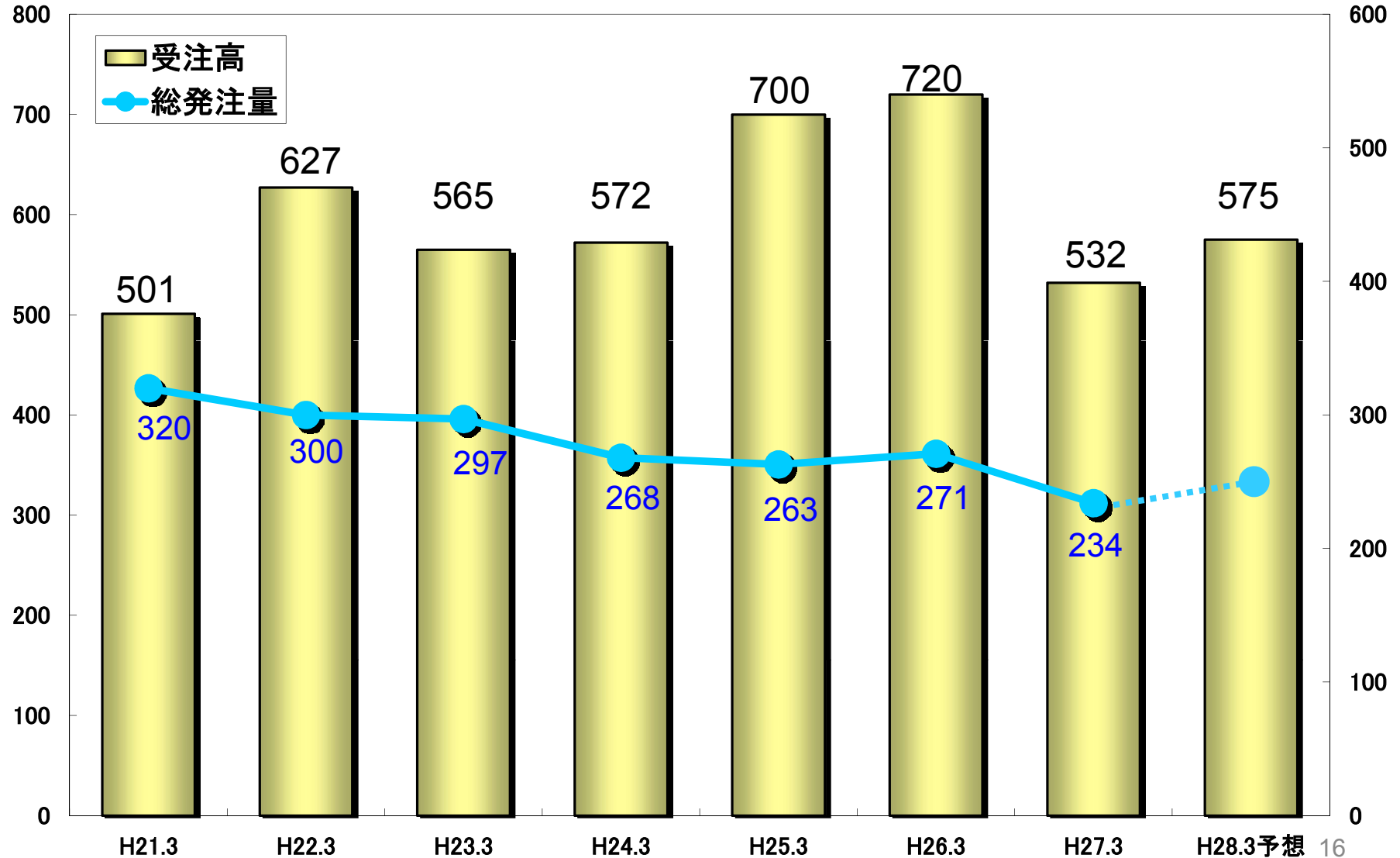




橋梁総発注量と橋梁受注高の推移

(単位:億円)

(単位:千t)



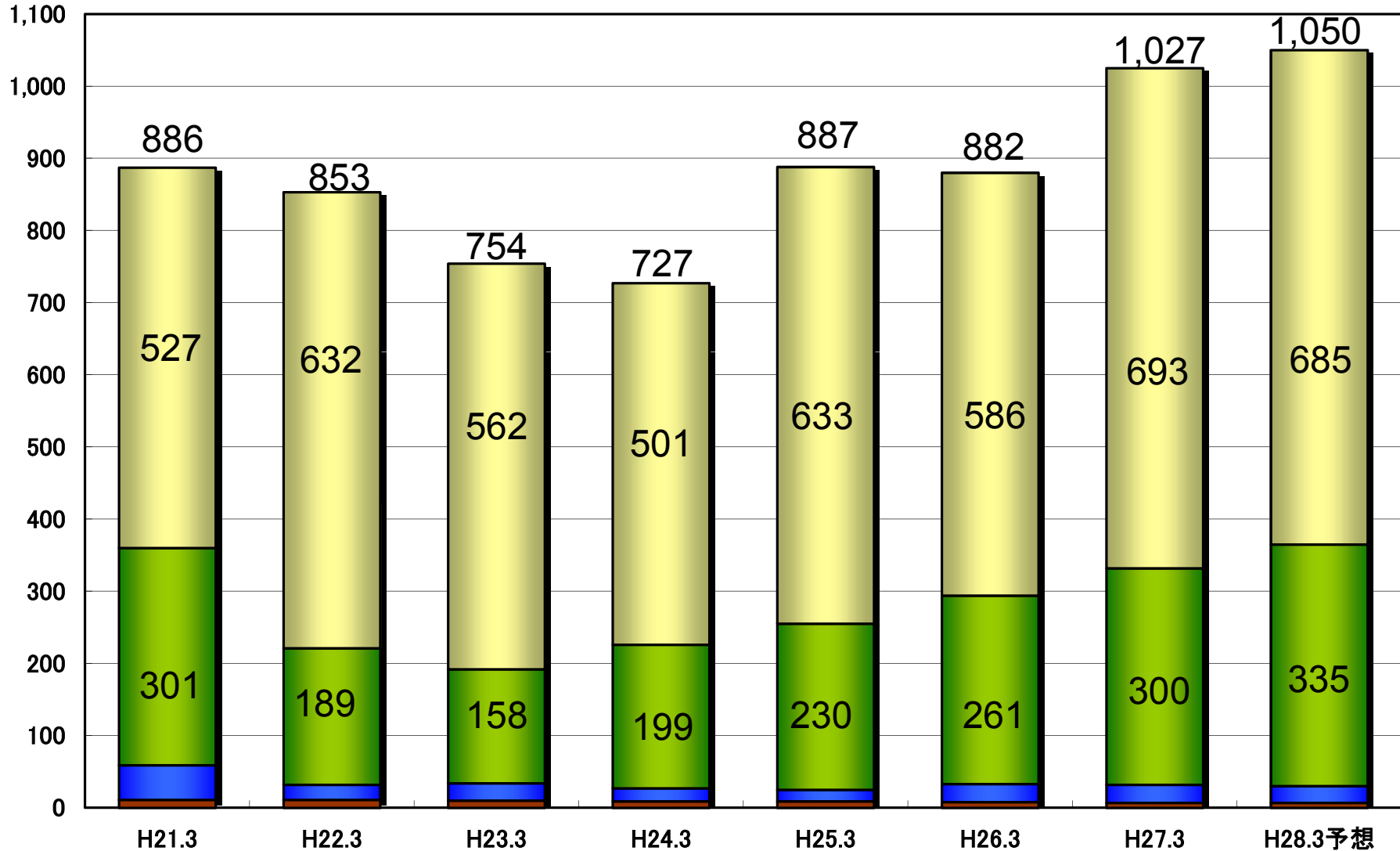


YBHD

売上高の推移

■ 橋梁事業 ■ エンジ関連事業 ■ 先端技術事業 ■ 不動産事業

(単位:億円)





連結経営成績予想

平成28年3月期

(単位:百万円)

	上半期	下半期	通 期
売 上 高	52,215	52,785	105,000
営 業 利 益	3,653	2,947	6,600
経 常 利 益	3,675	2,975	6,650
親会社株主に帰属する 当 期 純 利 益	2,482	1,918	4,400



連結経営成績予想(セグメント別営業損益)

平成28年3月期

(単位:百万円)

		上半期実績	当初通期予想※	今回通期予想	前期実績
橋梁	売上高	34,440	68,000	68,500	69,325
	営業利益	2,543	4,100	4,600	4,366
エンジ	売上高	16,275	33,800	33,500	30,045
	営業利益	1,377	2,400	2,600	2,248
先端	売上高	1,112	2,500	2,300	2,588
	営業利益	111	300	200	370
不動産	売上高	387	700	700	793
	営業利益	208	400	400	399
全社費用		△588	△1,200	△1,200	△983
営業利益計		3,653	6,000	6,600	6,401

※5月14日発表の通期予想