



平成27年3月期 第2四半期 決算説明会

平成26年11月12日

株式会社 横河ブリッジホールディングス



平成27年3月期 第2四半期 連結決算について



連結受注高比較表

平成27年3月期 第2四半期

(単位:百万円)

| | | (a)前第2四半期 連結累計期間 | (b)当第2四半期 連結累計期間 | 増減額 (b)-(a) |
|------------------|----------|---------------------|---------------------|----------------|
| 橋 梁 事 業 | | 30,057 | 23,381 | △ 6,675 |
| エンジニアリング 関連事業 | システム建築事業 | 9,707 | 8,856 | △ 850 |
| | 土木関連事業 | 588 | 2,128 | 1,540 |
| | 建築機鉄事業 | 3,844 | 4,435 | 591 |
| | 小 計 | 14,140 | 15,421 | 1,280 |
| 先端技術事業 | 精密機器製造事業 | 828 | 1,166 | 338 |
| | 情報処理事業 | 411 | 381 | △ 30 |
| | 小 計 | 1,240 | 1,548 | 308 |
| 合 計 | | 45,438 | 40,351 | △ 5,087 |



連結受注高比較表(橋梁事業)

平成27年3月期 第2四半期

(単位:百万円)

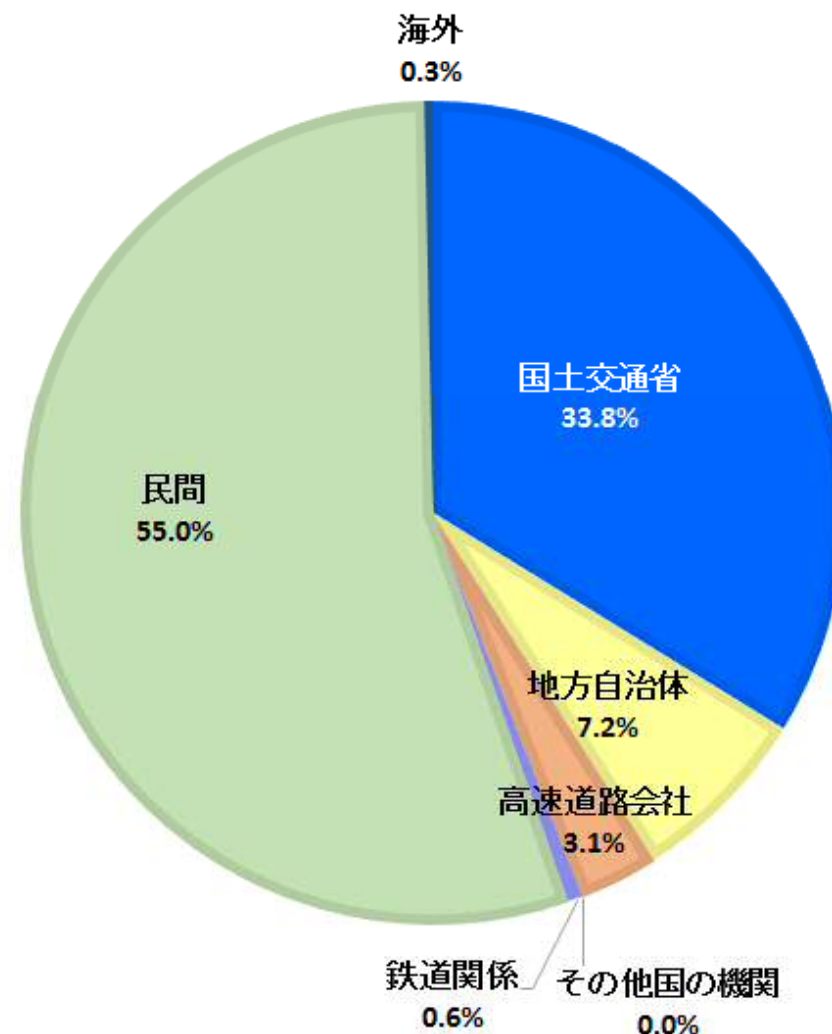
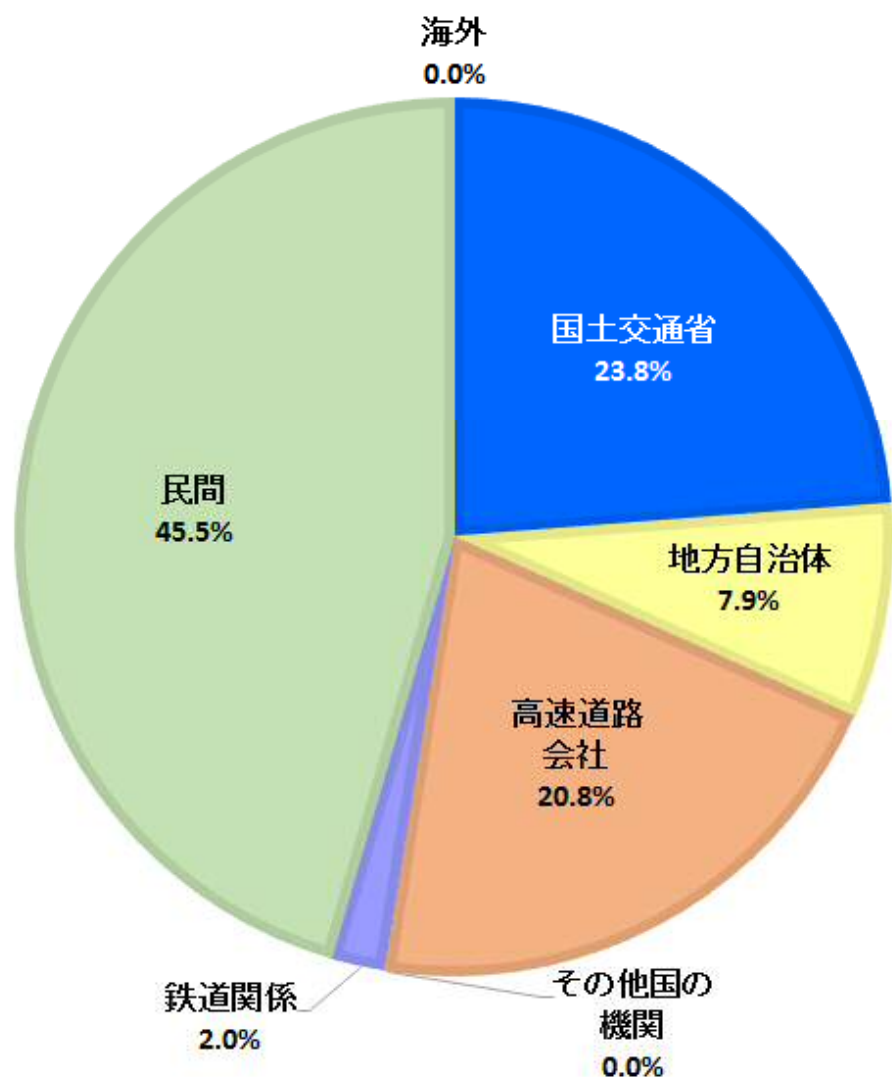
| | (a)前第2四半期 連結累計期間 | (b)当第2四半期 連結累計期間 | 増減額 (b)-(a) |
|--------|---------------------|---------------------|----------------|
| 新設橋梁事業 | 23,531 | 20,642 | △ 2,888 |
| 保全事業 | 5,381 | 2,499 | △ 2,882 |
| 海外事業 | 1,144 | 239 | △ 905 |
| 合計 | 30,057 | 23,381 | △ 6,675 |



得意先別受注実績(連結)前年対比

H26年3月期第2四半期

H27年3月期第2四半期

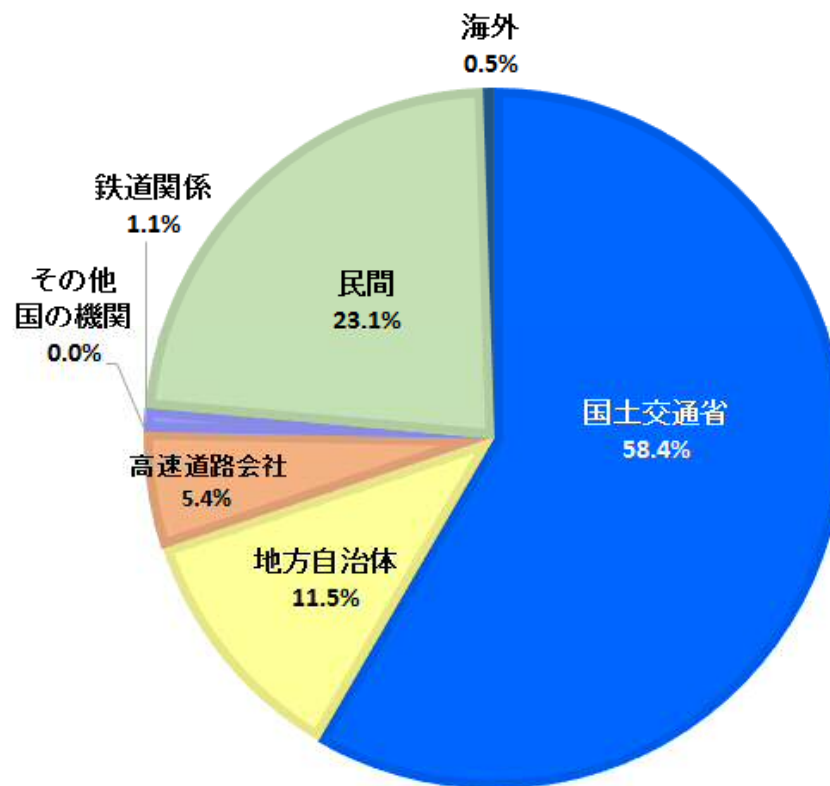
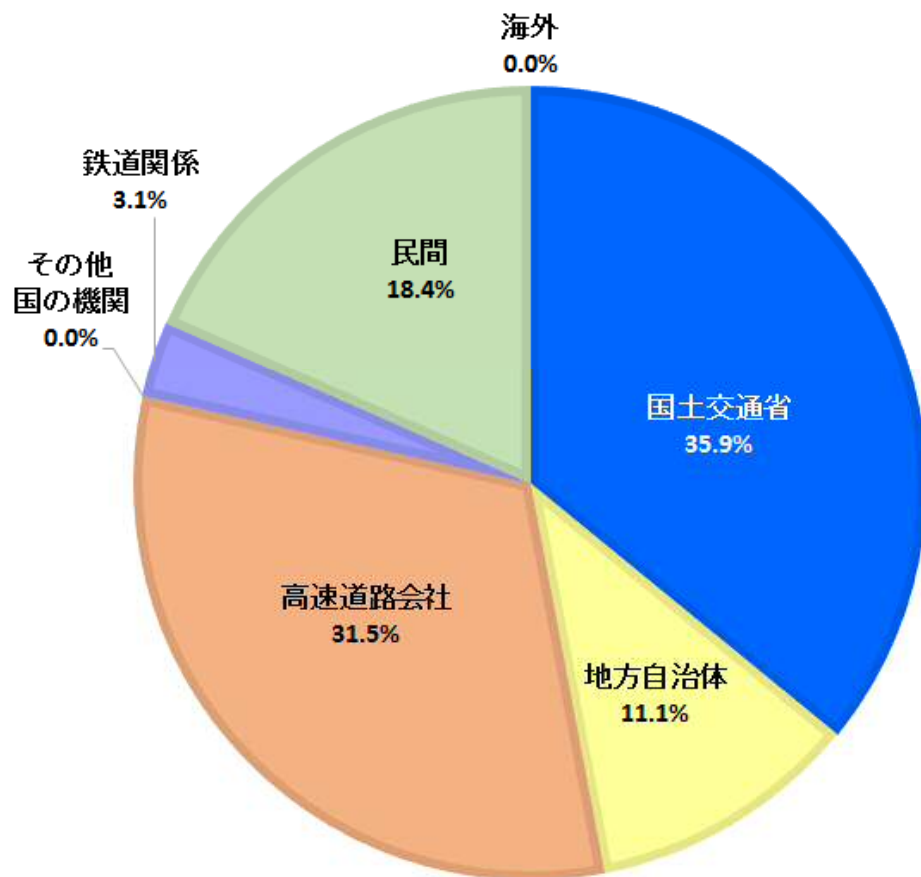




得意先別受注実績(橋梁事業)前年対比

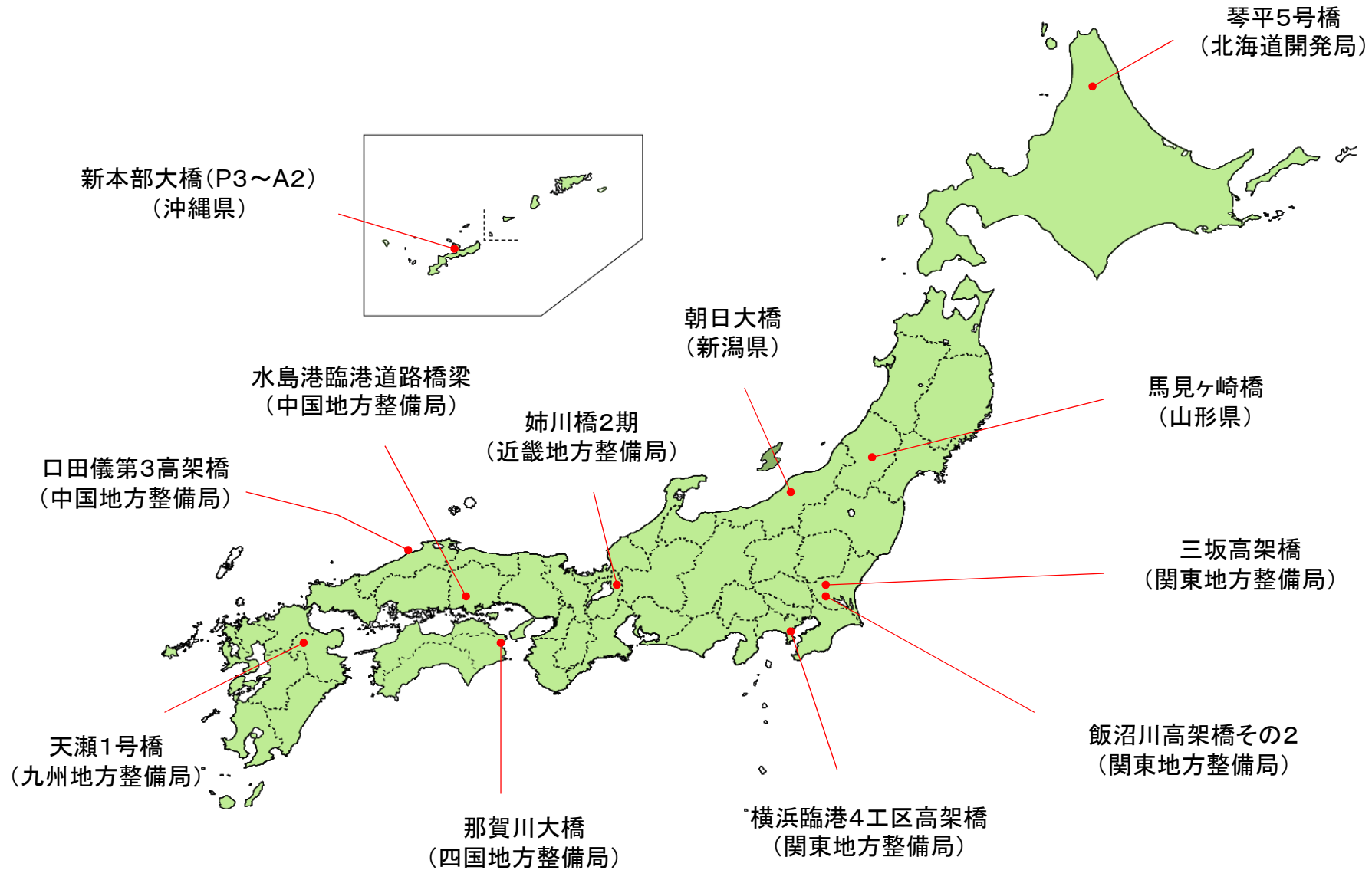
H26年3月期第2四半期

H27年3月期第2四半期





平成26年度 主な受注工事





第2四半期連結決算の総括

(単位:百万円)

| | 前期実績 | 当期実績 |
|--------|--------|------------------|
| 売上高 | 41,007 | 45,000 47,307 |
| 営業利益 | 3,276 | 2,350 2,935 |
| 経常利益 | 3,250 | 2,400 3,010 |
| 四半期純利益 | 1,778 | 1,500 1,763 |

※当期実績列の上段斜字は5月14日発表の予想



連結売上高比較表

平成27年3月期 第2四半期

(単位:百万円)

| | | (a)前第2四半期 連結累計期間 | (b)当第2四半期 連結累計期間 | 増減額 (b)-(a) |
|------------------|----------|---------------------|---------------------|----------------|
| 橋 梁 事 業 | | 27,042 | 31,470 | 4,427 |
| エンジニアリング 関連事業 | システム建築事業 | 7,967 | 9,283 | 1,315 |
| | 土木関連事業 | 1,056 | 1,949 | 892 |
| | 建築機鉄事業 | 3,266 | 3,064 | △201 |
| | 小 計 | 12,290 | 14,297 | 2,006 |
| 先端技術事業 | 精密機器製造事業 | 806 | 783 | △23 |
| | 情報処理事業 | 444 | 368 | △75 |
| | 小 計 | 1,250 | 1,151 | △99 |
| 不動産事業 | | 423 | 388 | △34 |
| 合 計 | | 41,007 | 47,307 | 6,299 |



連結経営成績(セグメント別営業損益)

平成27年3月期 第2四半期

(単位:百万円)

| | | (a)前第2四半期 連結累計期間 | (b)当第2四半期 連結累計期間 | 増減額 (b)-(a) |
|-------|------|---------------------|---------------------|----------------|
| 橋梁 | 売上高 | 27,042 | 31,470 | 4,427 |
| | 営業利益 | 2,338 | 2,065 | △272 |
| エンジ | 売上高 | 12,290 | 14,297 | 2,006 |
| | 営業利益 | 1,035 | 1,006 | △28 |
| 先端 | 売上高 | 1,250 | 1,151 | △99 |
| | 営業利益 | 182 | 137 | △45 |
| 不動産 | 売上高 | 423 | 388 | △34 |
| | 営業利益 | 216 | 207 | △8 |
| 全社費用 | | △496 | △481 | 14 |
| 営業利益計 | | 3,276 | 2,935 | △340 |



第2四半期連結損益計算書(前年同期比較)

(単位:百万円)

| | (a) 前第2四半期 連結累計期間 | (b) 当第2四半期 連結累計期間 | 増減額 (b)-(a) |
|--------------|----------------------|----------------------|----------------|
| 売上高 | 41,007 | 47,307 | 6,299 |
| 売上総利益 | 6,662 | 6,426 | △ 235 |
| 販管費 | 3,385 | 3,491 | 105 |
| 営業利益 | 3,276 | 2,935 | △ 340 |
| 営業外収益 | 166 | 228 | 62 |
| 営業外費用 | 192 | 153 | △ 38 |
| 経常利益 | 3,250 | 3,010 | △ 239 |
| 特別利益 | 96 | 0 | △ 96 |
| 特別損失 | 162 | 30 | △ 131 |
| 税金等調整前四半期純利益 | 3,184 | 2,979 | △ 205 |
| 四半期純利益 | 1,778 | 1,763 | △ 14 |



第2四半期連結貸借対照表(前期末比較)

(単位:百万円)

| | (a)前期末 平成26年3月 | (b)当第2四半期 平成26年9月 | 増減額 (b)-(a) |
|--------|-------------------|----------------------|----------------|
| 流動資産 | 68,372 | 66,650 | △ 1,722 |
| 固定資産 | 35,643 | 36,503 | 859 |
| 資産計 | 104,016 | 103,153 | △ 862 |
| 流動負債 | 30,457 | 27,782 | △ 2,675 |
| 固定負債 | 13,986 | 14,519 | 533 |
| 負債計 | 44,443 | 42,301 | △ 2,141 |
| 純資産 | 59,572 | 60,852 | 1,279 |
| 負債純資産計 | 104,016 | 103,153 | △ 862 |



第2四半期連結キャッシュ・フロー計算書(前年同期比較)

(単位:百万円)

| | (a)前第2四半期 連結累計期間 | (b)当第2四半期 連結累計期間 | 増減額 (b)-(a) |
|-----------|---------------------|---------------------|----------------|
| 営業活動によるCF | 3,031 | Δ 656 | Δ 3,687 |
| 投資活動によるCF | 288 | Δ 2,684 | Δ 2,972 |
| 財務活動によるCF | Δ 1,177 | Δ 1,266 | Δ 88 |
| 換算差額 | Δ 9 | 6 | 16 |
| 増減額(Δは減少) | 2,132 | Δ 4,600 | Δ 6,732 |
| 期首残高 | 15,450 | 19,886 | 4,436 |
| 四半期末残高 | 17,582 | 15,286 | Δ 2,296 |



平成27年3月期 業績見通しについて

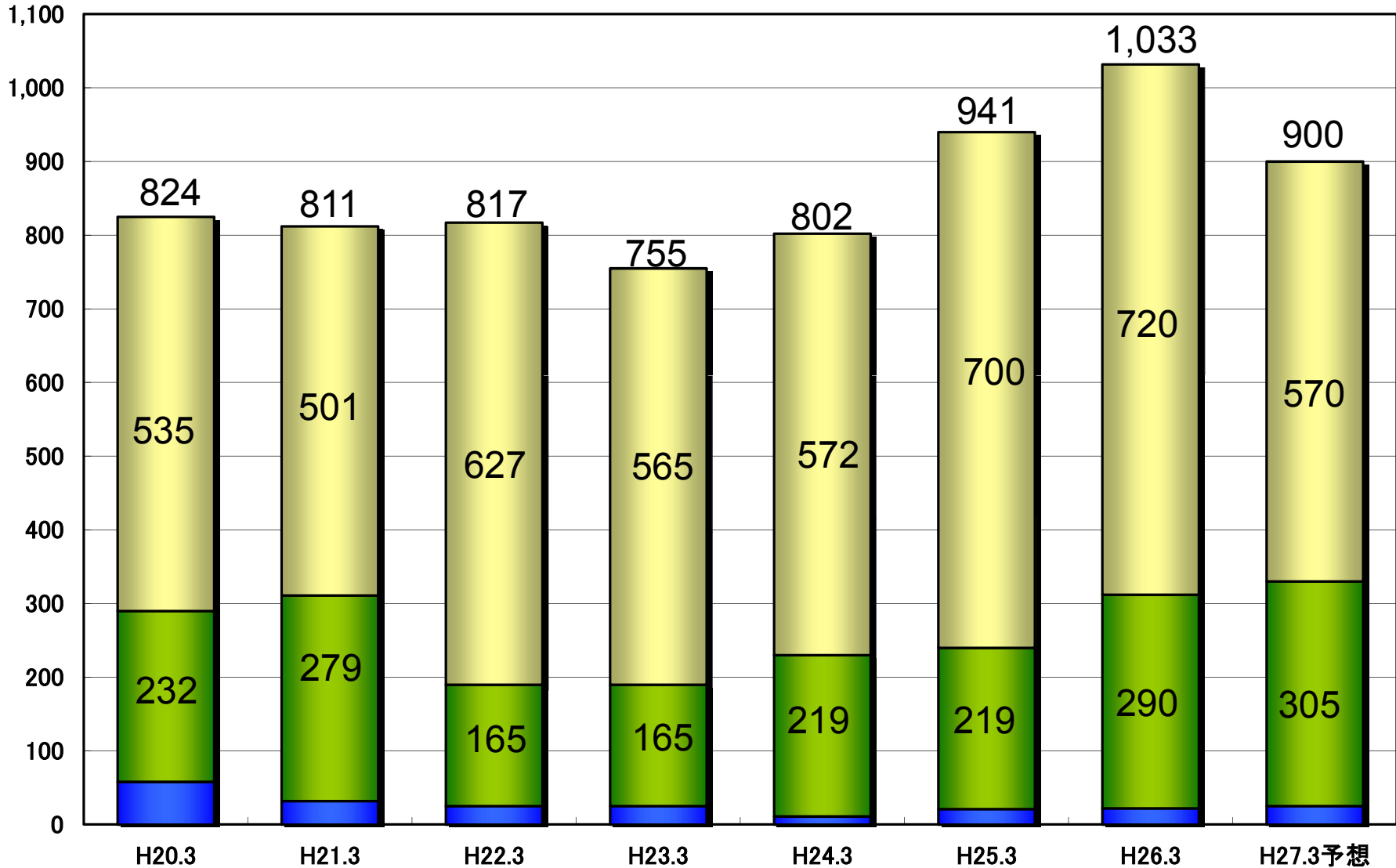


受注高の推移

YBHD

(単位:億円)

■ 橋梁事業 ■ エンジ関連事業 ■ 先端技術事業

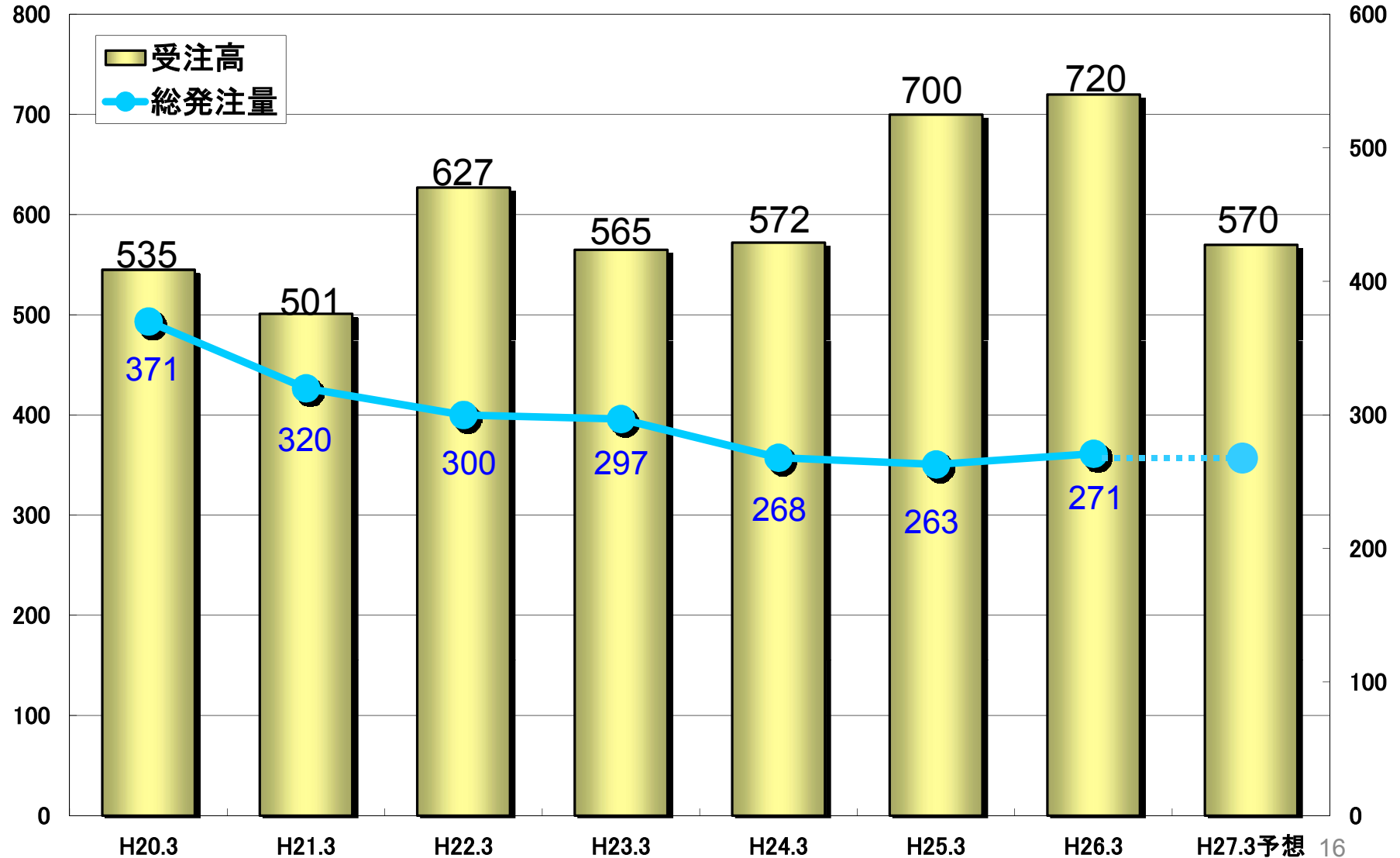




橋梁総発注量と橋梁受注高の推移

(単位:億円)

(単位:千t)



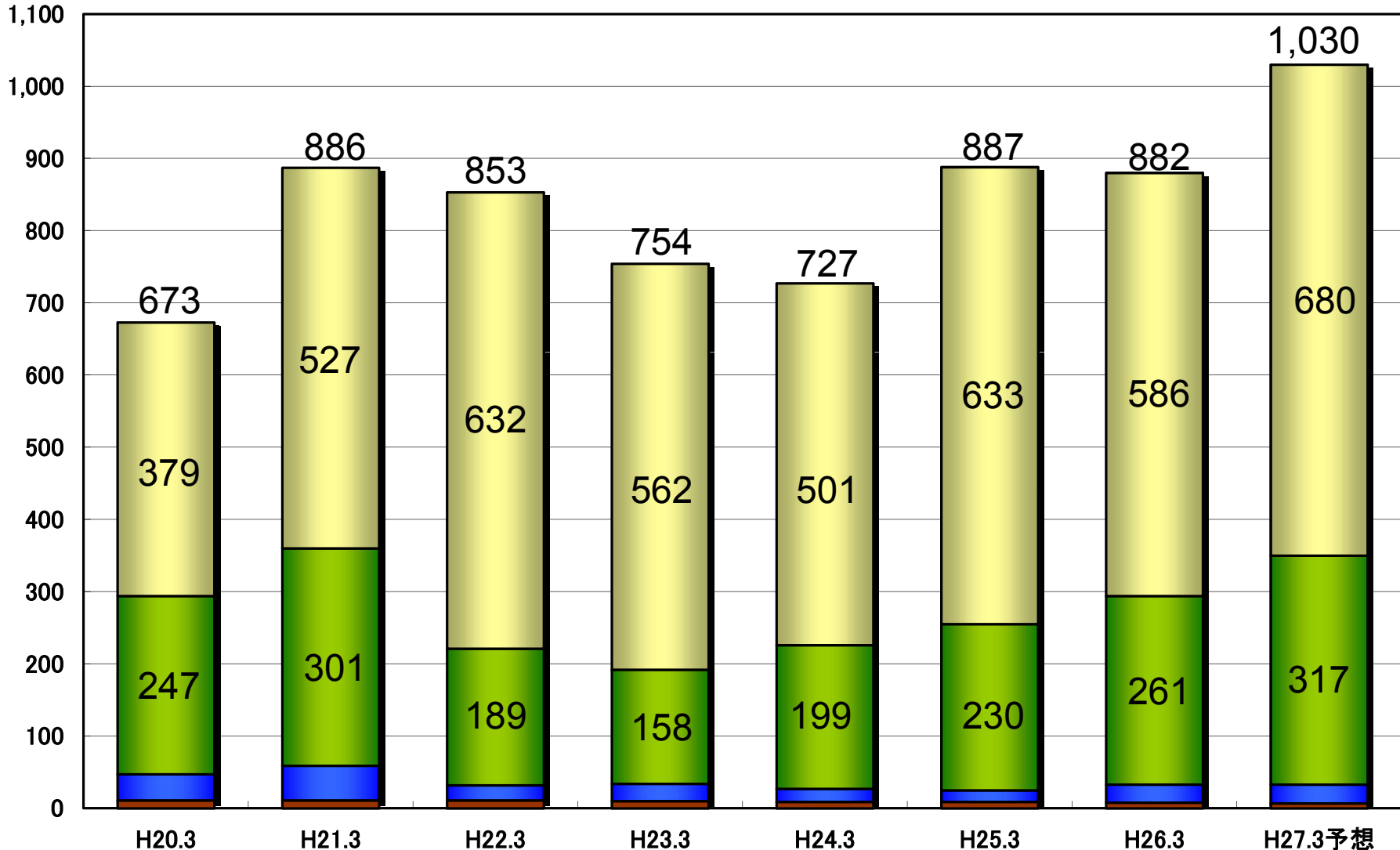


YBHD

売上高の推移

(単位: 億円)

■ 橋梁事業 ■ エンジ関連事業 ■ 先端技術事業 ■ 不動産事業





連結経営成績予想

平成27年3月期

(単位:百万円)

| | 上半期 | 下半期 | 通 期 |
|-----------|--------|--------|---------|
| 売 上 高 | 47,307 | 55,693 | 103,000 |
| 営 業 利 益 | 2,935 | 3,365 | 6,300 |
| 経 常 利 益 | 3,010 | 3,390 | 6,400 |
| 当 期 純 利 益 | 1,763 | 2,237 | 4,000 |



連結経営成績予想(セグメント別営業損益)

平成27年3月期

(単位:百万円)

| | | 上半期実績 | 当初通期予想※ | 今回通期予想 | 前期実績 |
|-------|------|--------|---------|--------|--------|
| 橋梁 | 売上高 | 31,470 | 64,000 | 68,000 | 58,685 |
| | 営業利益 | 2,065 | 3,900 | 4,450 | 4,276 |
| エンジ | 売上高 | 14,297 | 28,700 | 31,700 | 26,132 |
| | 営業利益 | 1,006 | 1,500 | 2,200 | 2,380 |
| 先端 | 売上高 | 1,151 | 2,600 | 2,600 | 2,581 |
| | 営業利益 | 137 | 300 | 300 | 440 |
| 不動産 | 売上高 | 388 | 700 | 700 | 812 |
| | 営業利益 | 207 | 350 | 400 | 404 |
| 全社費用 | | △481 | △1,050 | △1,050 | △974 |
| 営業利益計 | | 2,935 | 5,000 | 6,300 | 6,528 |

※5月14日発表の通期予想