



平成25年3月期 決算説明会

平成25年5月22日

株式会社 横河ブリッジホールディングス



平成25年3月期 連結決算について



連結受注高の比較

平成25年3月期

(単位:百万円)

		(a)前期 (平成24年3月期)	(b)当期 (平成25年3月期)	増減額 (b) - (a)
橋梁事業		61,347	72,434	11,087
建築環境事業	システム建築事業	12,425	13,744	1,318
	建築事業	4,747	4,265	481
	環境事業	644	1,521	877
	小計	17,817	19,532	1,714
先端技術事業	精密機器製造事業	405	1,209	804
	情報処理事業	692	924	232
	小計	1,098	2,134	1,036
合計		80,262	94,100	13,838



連結受注高比較表(橋梁事業)

平成25年3月期

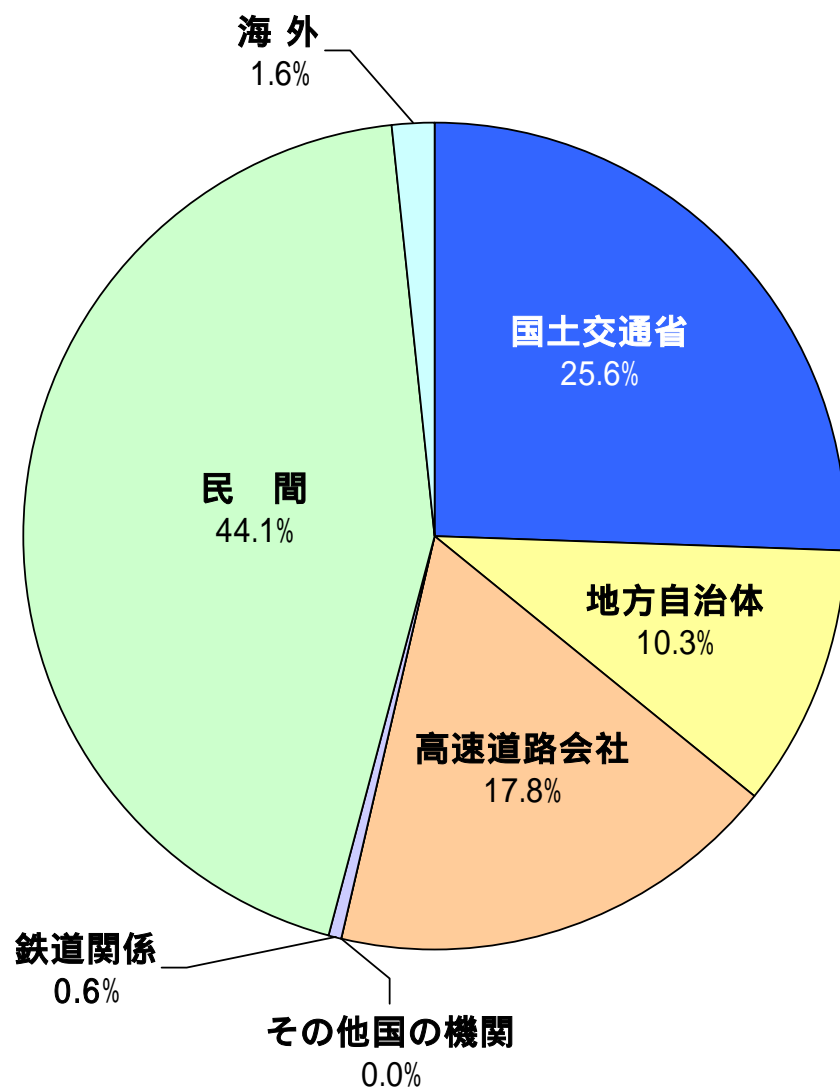
(単位:百万円)

	(a)前期 (平成24年3月期)	(b)当期 (平成25年3月期)	増減額 (b) - (a)
新設橋梁事業	46,469	62,096	15,627
保全事業	9,026	6,525	2,500
海外事業	944	614	330
土木関連事業	4,907	3,197	1,709
合計	61,347	72,434	11,087

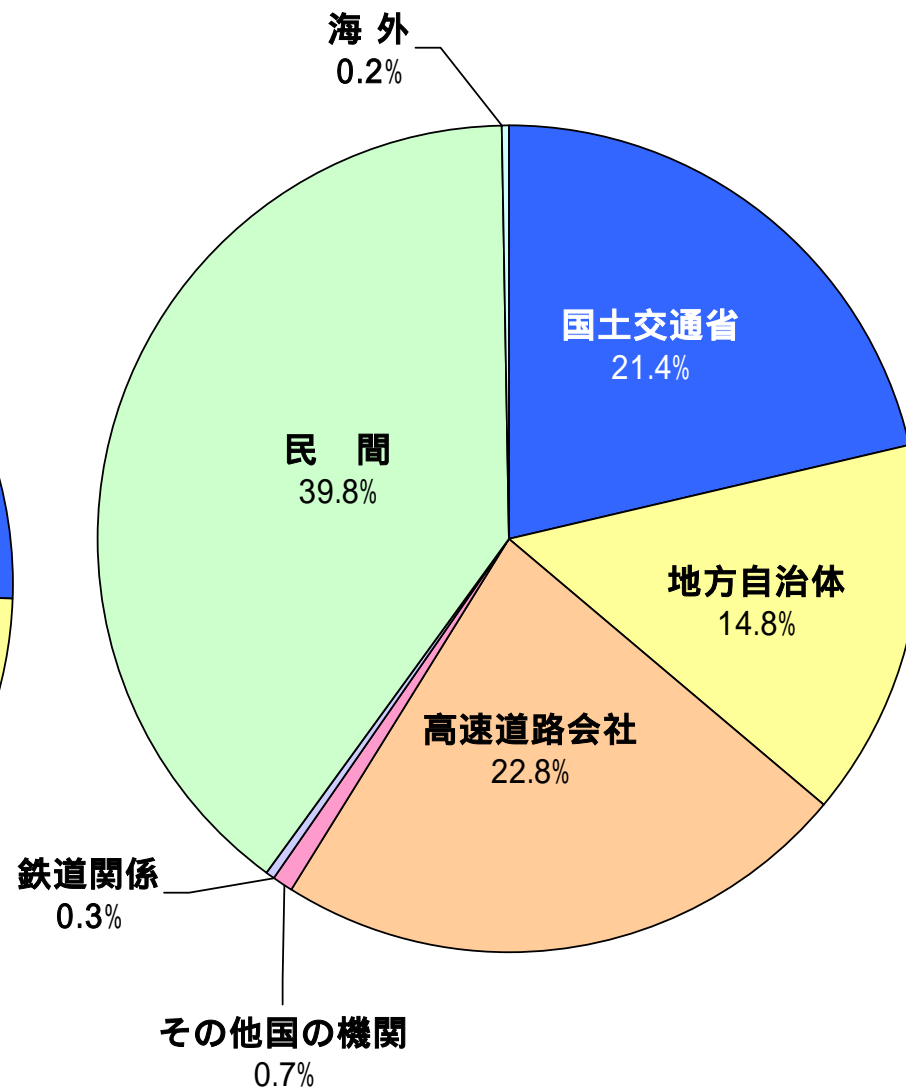


得意先別受注実績(連結)前年度対比

H24年3月期



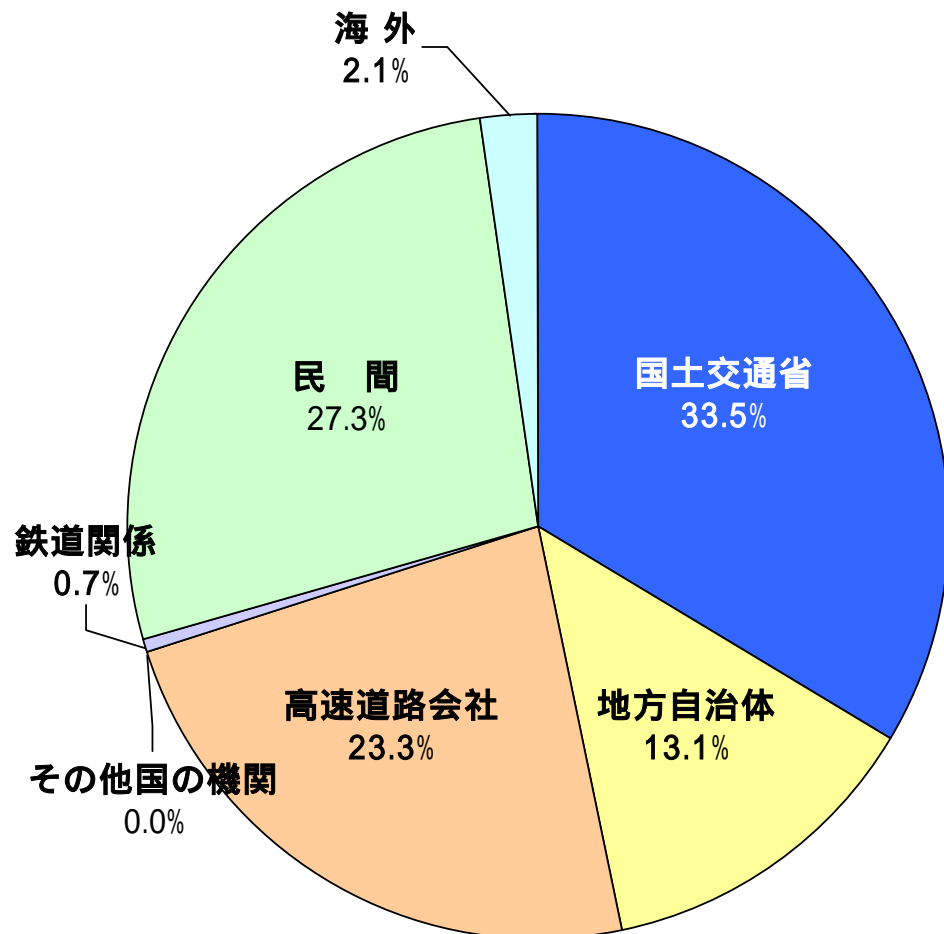
H25年3月期



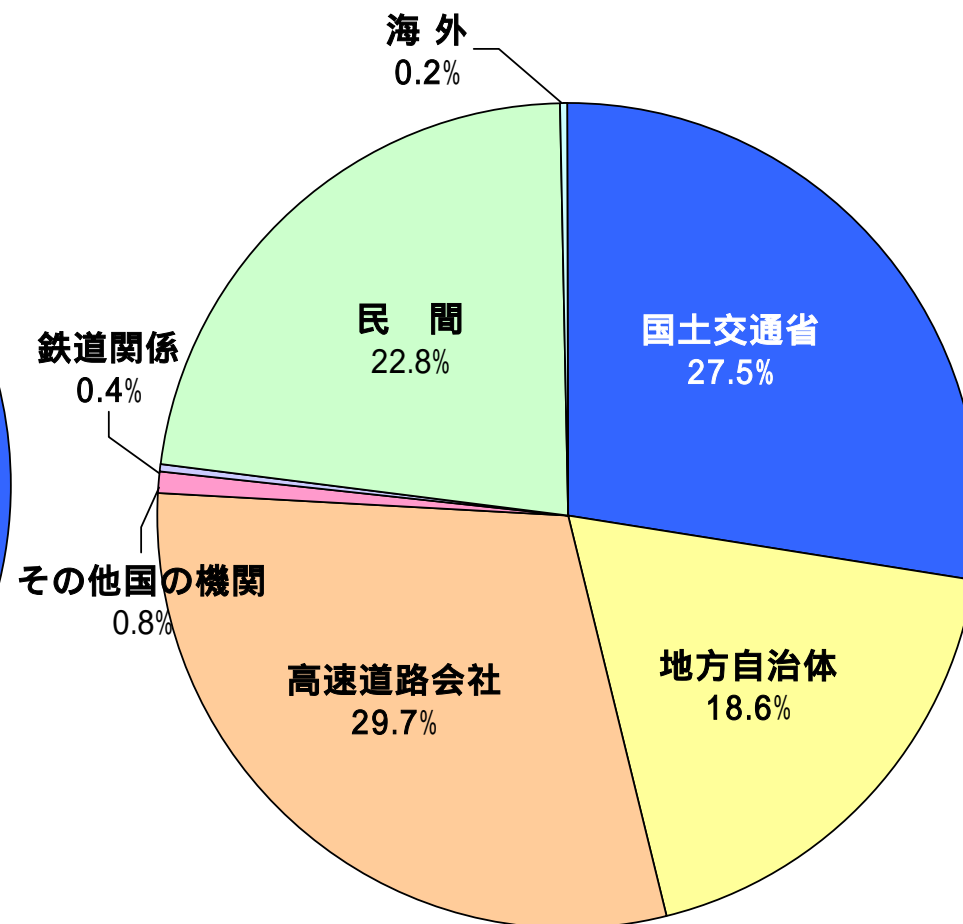


得意先別受注実績(橋梁事業)前年度対比

H24年3月期

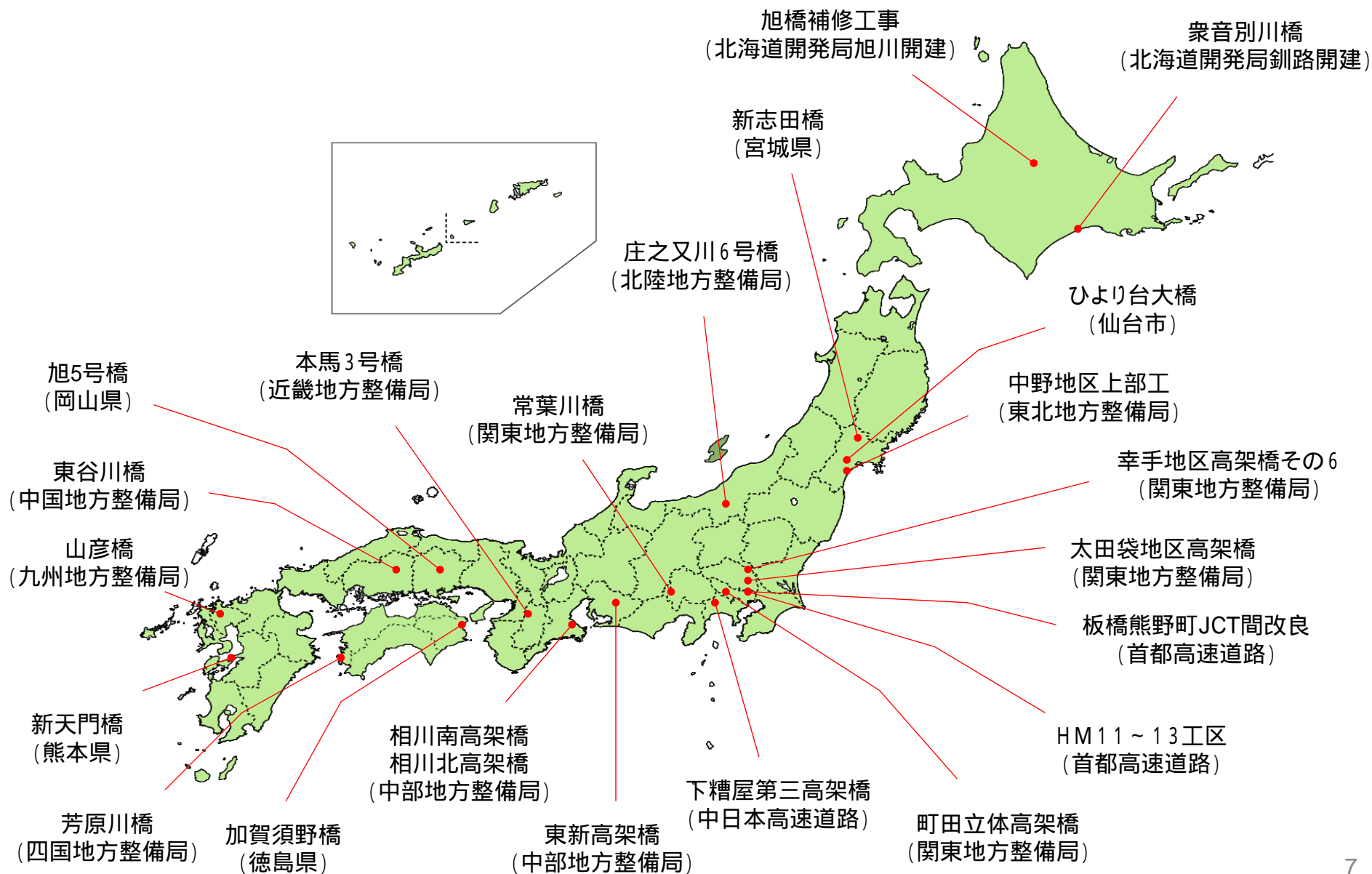


H25年3月期





平成24年度 主な受注工事





平成25年3月期 連結決算の総括

(単位:百万円)

	(a)前期 (平成24年3月期)	(b)当期 (平成25年3月期)	増減額 (b) - (a)
売上高	72,725	88,785	16,060
営業利益	1,897	3,489	1,591
経常利益	2,027	3,608	1,580
当期純利益	262	1,966	1,704



連結売上高比較表

平成25年3月期

(単位:百万円)

		(a)前 期 (平成24年3月期)	(b)当 期 (平成25年3月期)	増減額 (b) - (a)
橋 梁 事 業		55,089	66,777	11,687
建 築 環 境 事 業	システム建築事業	11,144	12,731	1,587
	建 築 事 業	3,194	5,380	2,186
	環 境 事 業	597	1,419	822
	小 計	14,935	19,531	4,595
先 端 技 術 事 業	精密機器製造事業	975	756	219
	情 報 処 理 事 業	783	796	13
	小 計	1,759	1,552	206
不 動 産 事 業		941	923	17
合 計		72,725	88,785	16,060



連結経営成績(セグメント別営業損益)

平成25年3月期

(単位:百万円)

		1Q	2Q	3Q	4Q	通期	前期実績
橋梁	売上高	15,061	16,040	17,184	18,490	66,777	55,089
	営業利益	98	1,284	382	988	2,755	1,808
建築	売上高	3,873	4,839	5,541	5,277	19,531	14,935
	営業利益	178	427	400	174	1,180	751
先端	売上高	311	274	293	673	1,552	1,759
	営業利益	70	49	46	153	12	103
不動産	売上高	234	232	230	226	923	941
	営業利益	105	115	122	122	464	388
全社費用		233	214	237	212	898	947
営業利益計		78	1,563	621	1,226	3,489	1,897



連結損益計算書(前年同期比較)

(単位:百万円)

	(a) 前期 (平成24年3月期)	(b) 当期 (平成25年3月期)	増減額 (b) - (a)
売上高	72,725	88,785	16,060
売上総利益	8,794	10,175	1,381
販売費	6,896	6,686	210
営業利益	1,897	3,489	1,591
営業外収益	363	382	18
営業外費用	233	263	30
経常利益	2,027	3,608	1,580
特別利益	47	154	107
特別損失	105	390	284
税金等調整前当期純利益	1,969	3,373	1,403
当期純利益	262	1,966	1,704



連結貸借対照表(前期末比較)

(単位:百万円)

	(a) 前 期 末 (平成24年3月31日)	(b) 当 期 末 (平成25年3月31日)	増減額 (b) - (a)
流動資産	58,197	65,330	7,132
固定資産	36,846	36,362	484
資産計	95,044	101,693	6,648
流動負債	29,133	38,097	8,964
固定負債	15,089	9,855	5,234
負債計	44,223	47,953	3,729
純資産	50,821	53,740	2,918
負債純資産計	95,044	101,693	6,648



連結キャッシュ・フロー計算書(前年同期比較)

(単位:百万円)

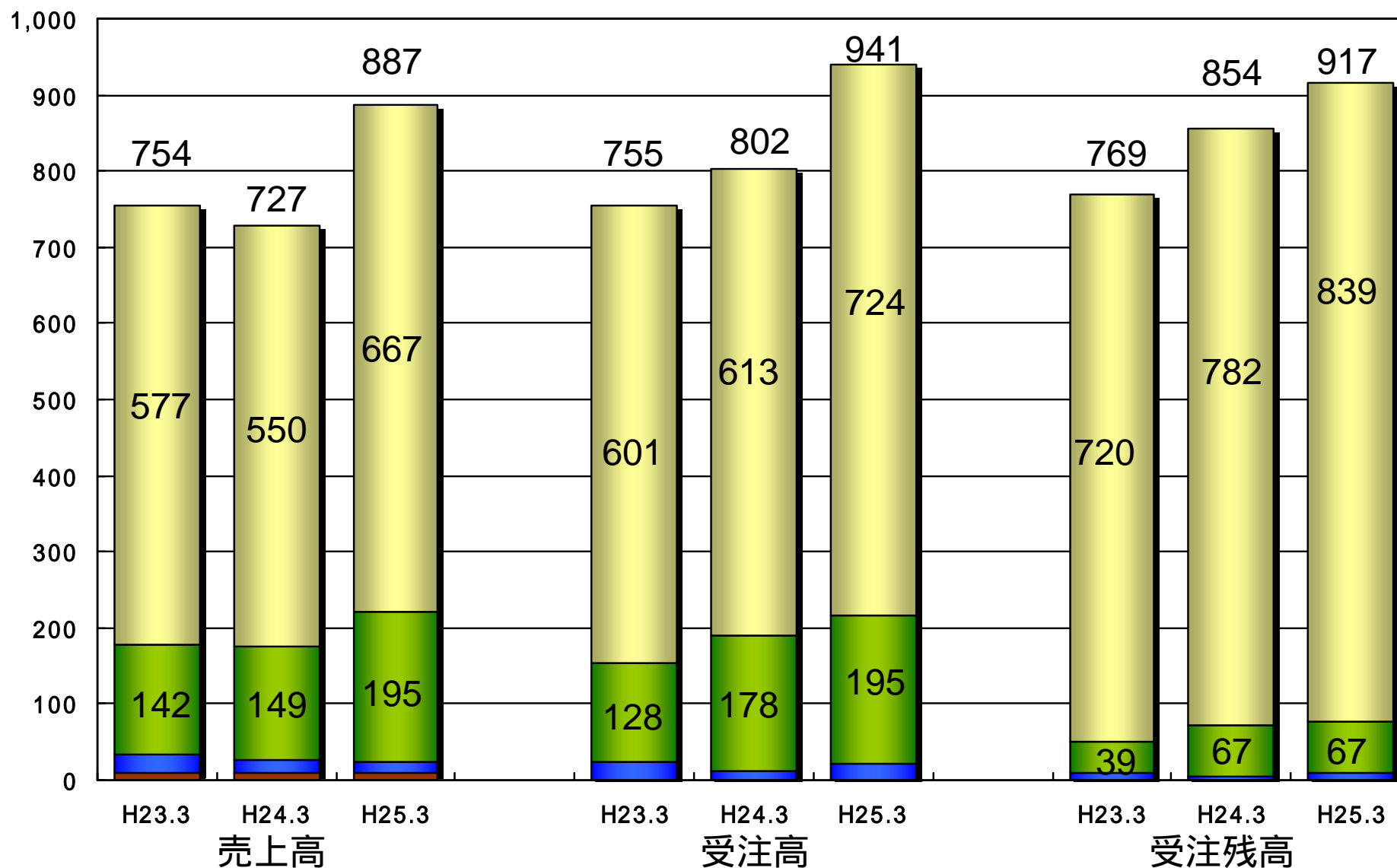
	(a) 前期 (平成24年3月)	(b) 当期 (平成25年3月)	増減額 (b) - (a)
営業活動によるCF	6,798	2,143	4,654
投資活動によるCF	5,865	389	6,255
財務活動によるCF	798	199	998
換算差額	5	31	36
増減額(は減少)	1,726	2,365	638
期首残高	11,359	13,085	1,726
期末残高	13,085	15,450	2,365



売上高・受注高・受注残高

■ 橋梁事業 ■ 建築環境事業 ■ 先端技術事業 ■ 不動産事業

(億円)





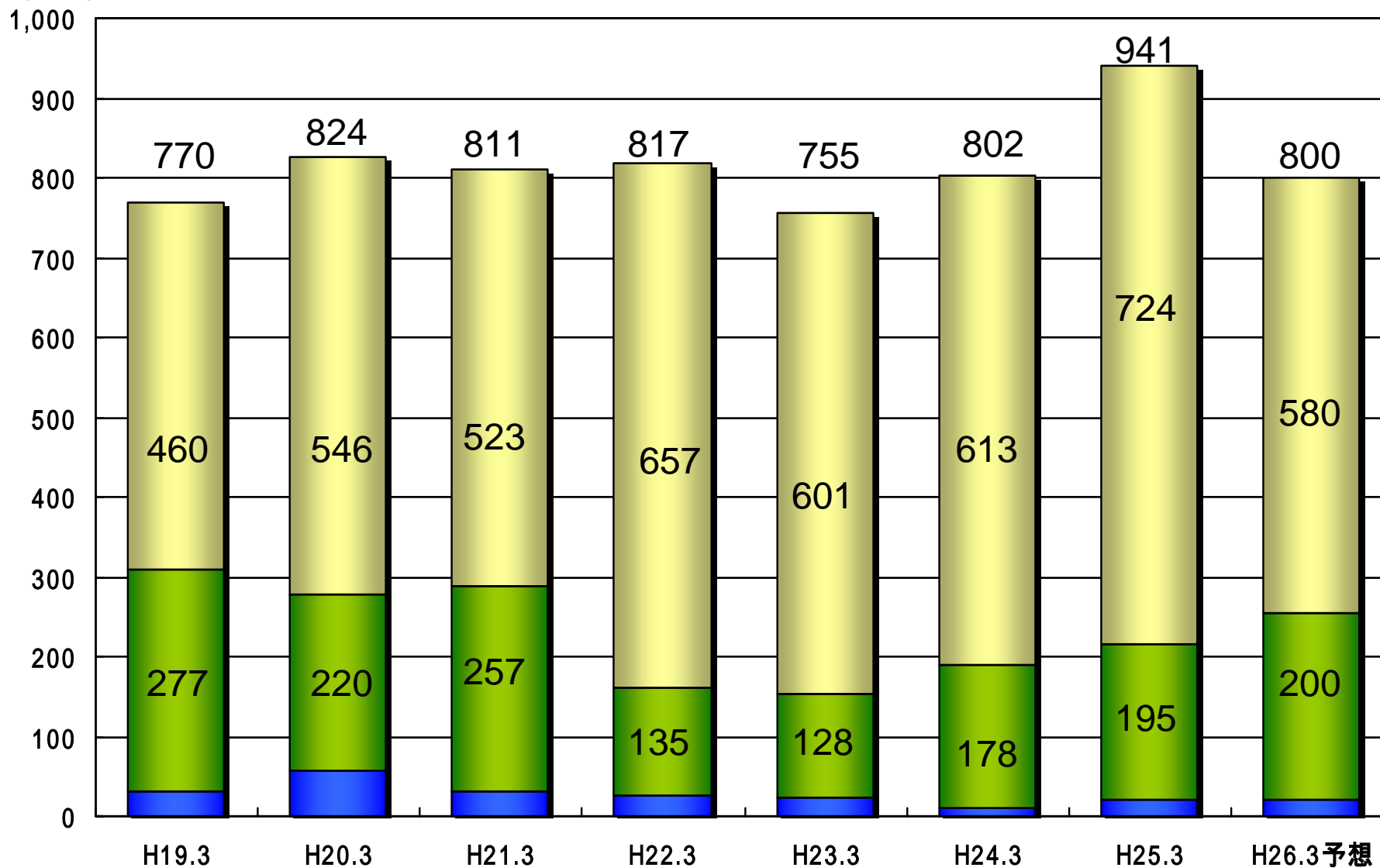
平成26年3月期 業績見通しについて



受注高の推移

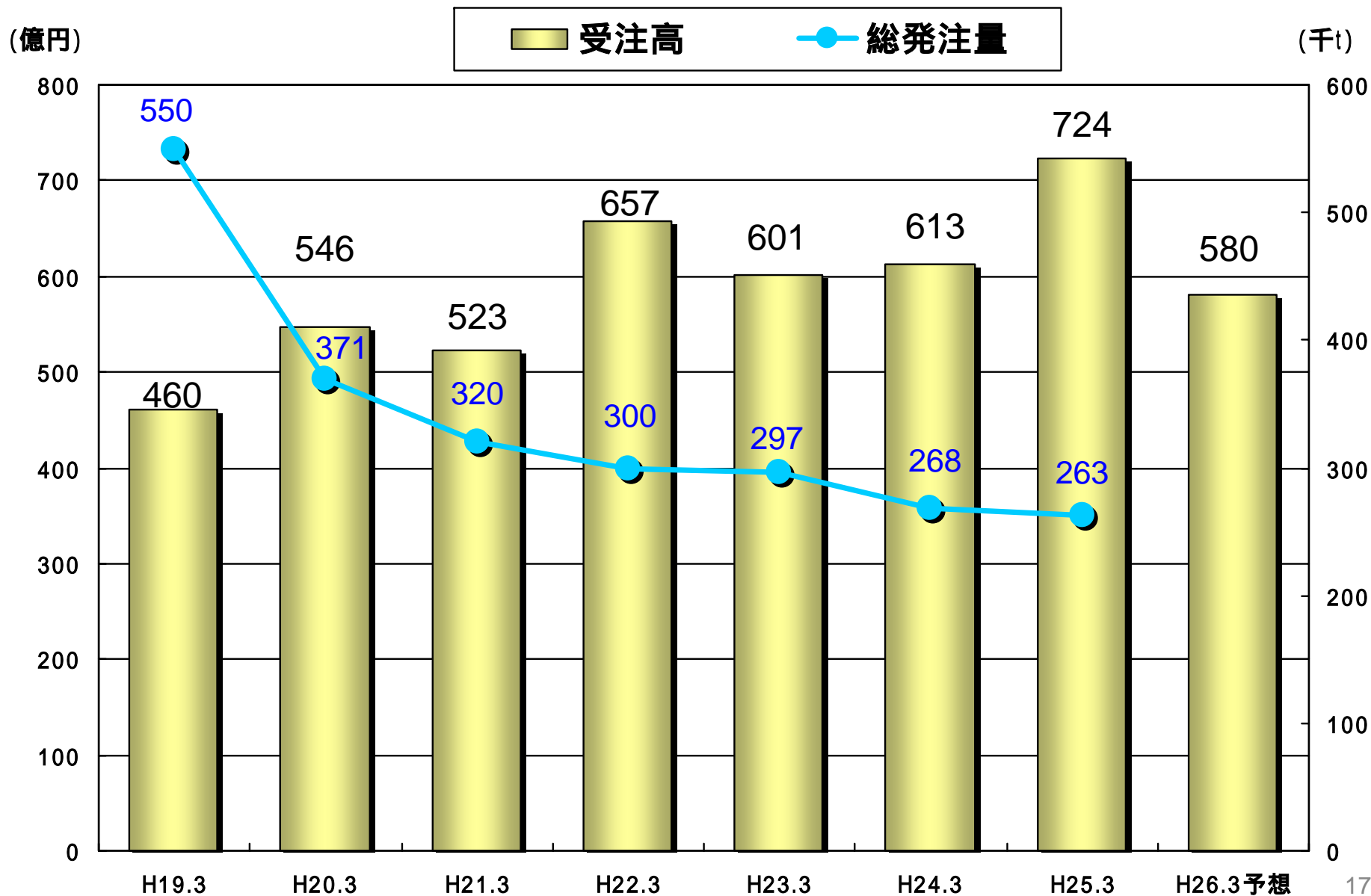
■ 橋梁事業 ■ 建築環境事業 ■ 先端技術事業

(億円)





橋梁総発注量と橋梁受注高の推移

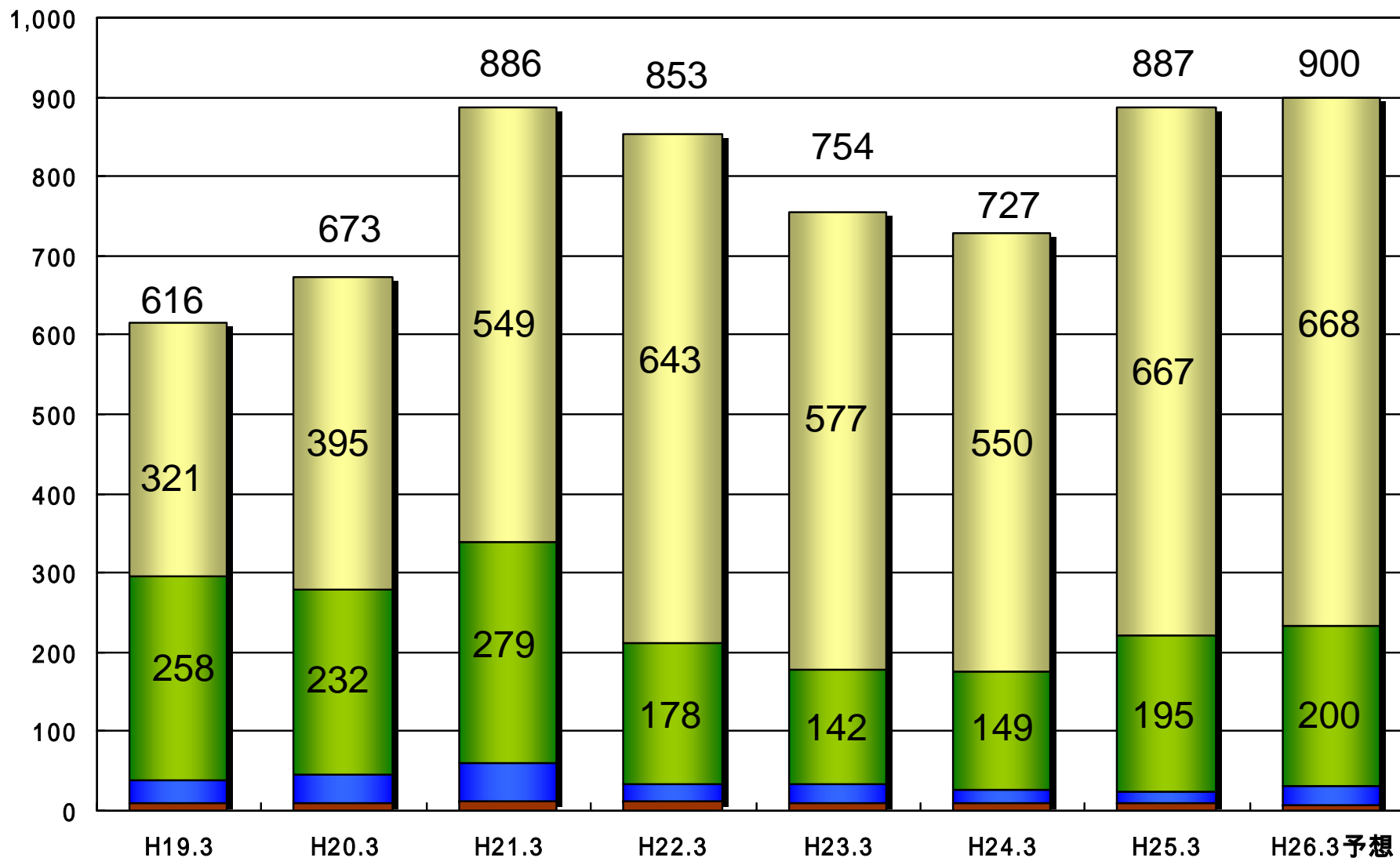




売上高の推移

■ 橋梁事業 ■ 建築環境事業 ■ 先端技術事業 ■ 不動産事業

(億円)





連結経営成績予想

平成26年3月期

(単位:百万円)

	上半期	下半期	通期
売上高	43,000	47,000	90,000
営業利益	1,500	1,750	3,250
経常利益	1,550	1,750	3,300
当期純利益	1,000	1,000	2,000



連結経営成績予想(セグメント別営業損益)

平成26年3月期

(単位:百万円)

		通期予想	前期実績
橋梁	売上高	66,800	66,777
	営業利益	2,800	2,755
建築	売上高	20,000	19,531
	営業利益	800	1,180
先端	売上高	2,400	1,552
	営業利益	250	12
不動産	売上高	800	923
	営業利益	400	464
全社費用		1,000	898
営業利益計		3,250	3,489