



# 平成25年3月期 第2四半期 決算説明会

平成24年11月7日

株式会社 横河ブリッジホールディングス



# 平成25年3月期 第2四半期 連結決算について



# 連結受注高比較表

平成25年3月期第2四半期

(単位:百万円)

		(a) 前第2四半期 連結累計期間	(b) 当第2四半期 連結累計期間	増減額 (b) - (a)
橋梁事業		22,370	21,708	662
建築環境事業	システム建築事業	6,384	7,146	761
	建築事業	1,263	1,837	573
	環境事業	280	770	490
	小計	7,928	9,754	1,826
先端技術事業	精密機器製造事業	190	104	86
	情報処理事業	287	377	89
	小計	478	482	3
合計		30,777	31,944	1,166



# 連結受注高比較表(橋梁事業)

平成25年3月期第2四半期

(単位:百万円)

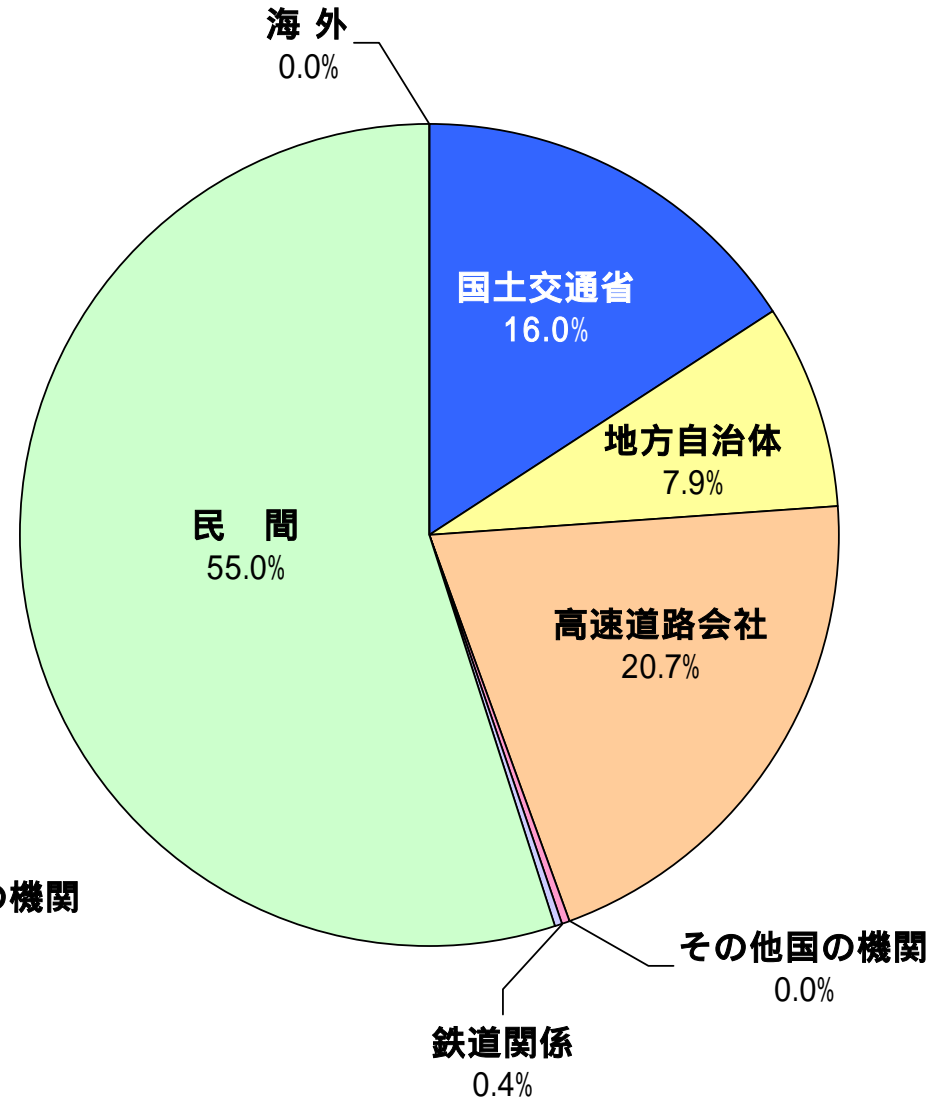
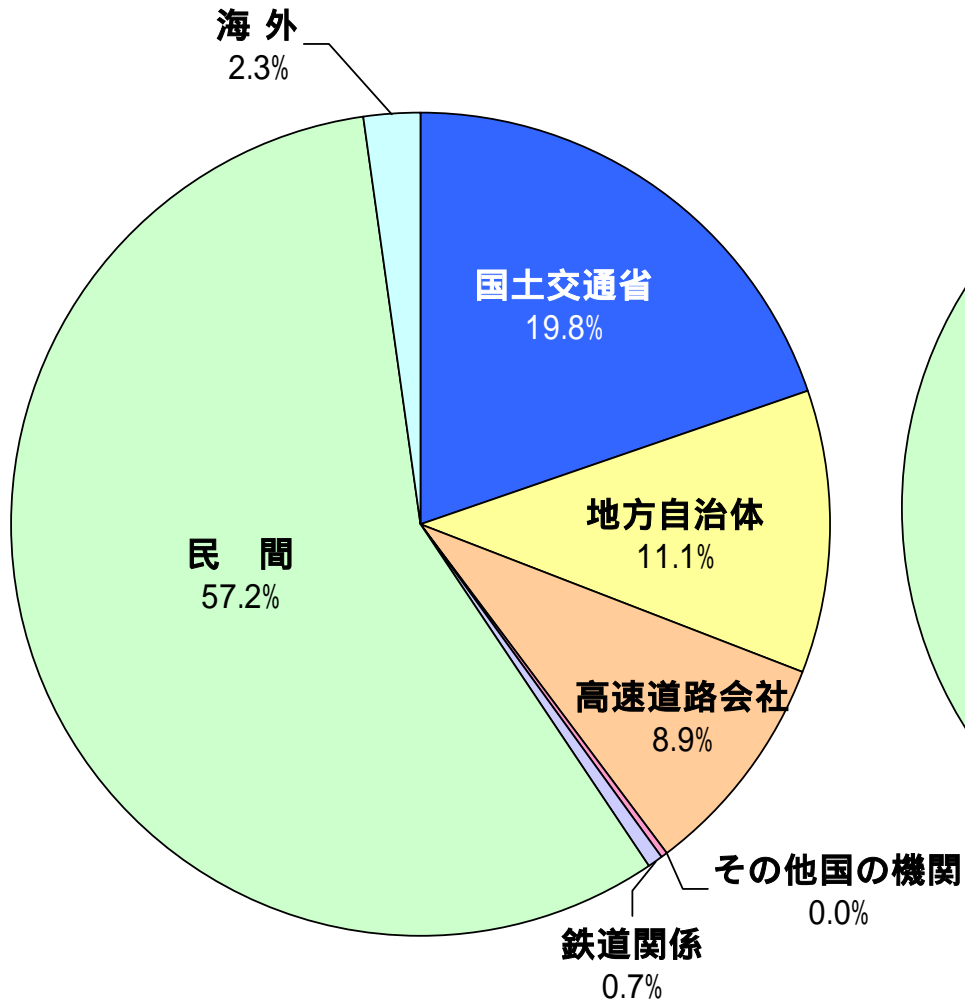
	(a) 前第2四半期 連結累計期間	(b) 当第2四半期 連結累計期間	増減額 (b) - (a)
新設橋梁事業	16,887	18,217	1,330
保全事業	2,961	2,058	903
海外事業	712	204	508
土木関連事業	1,810	1,227	583
合計	22,370	21,708	662



# 得意先別受注実績(連結)前年対比

H24年3月期第2四半期

H25年3月期第2四半期

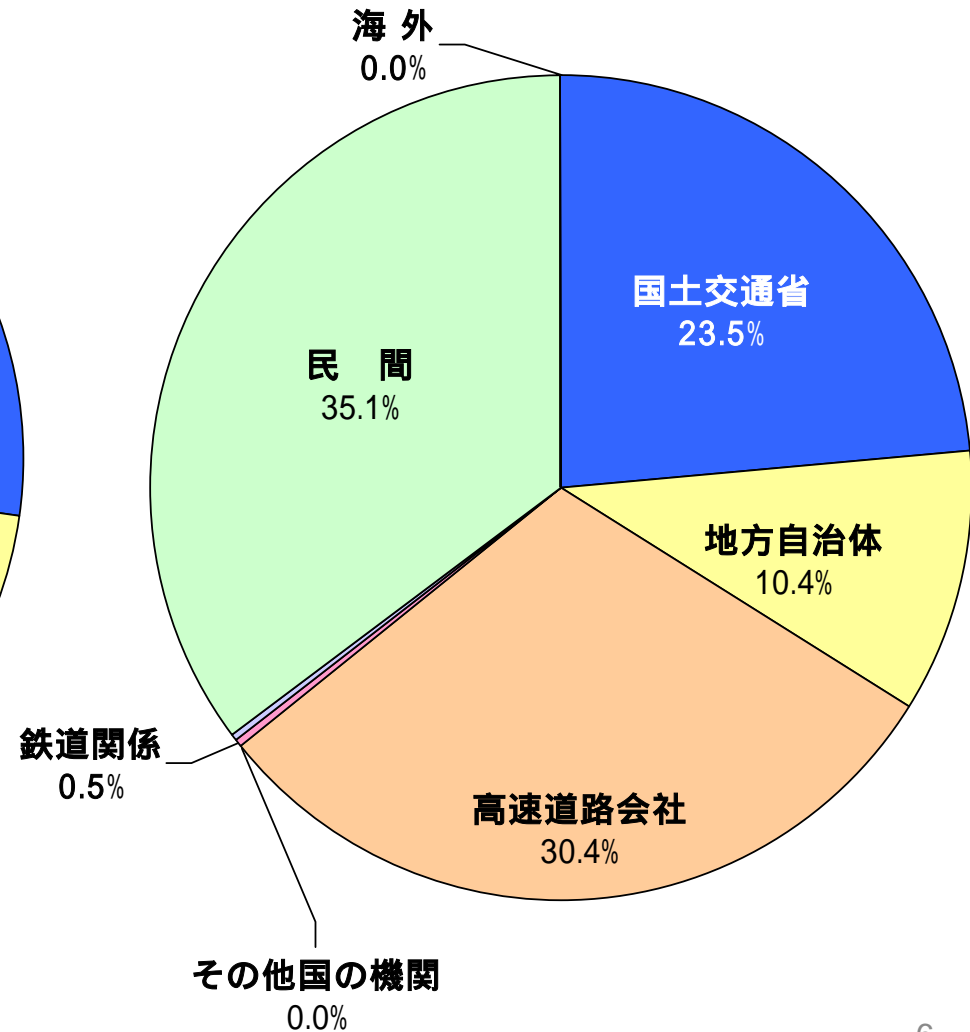
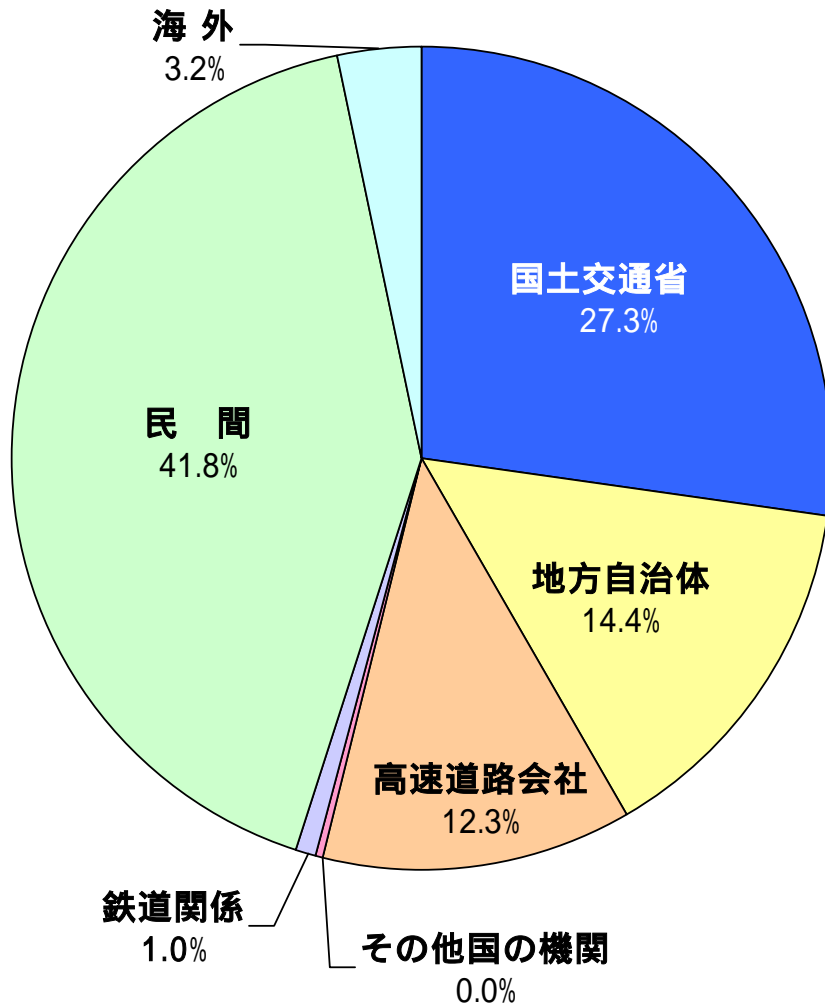




# 得意先別受注実績(橋梁事業)前年対比

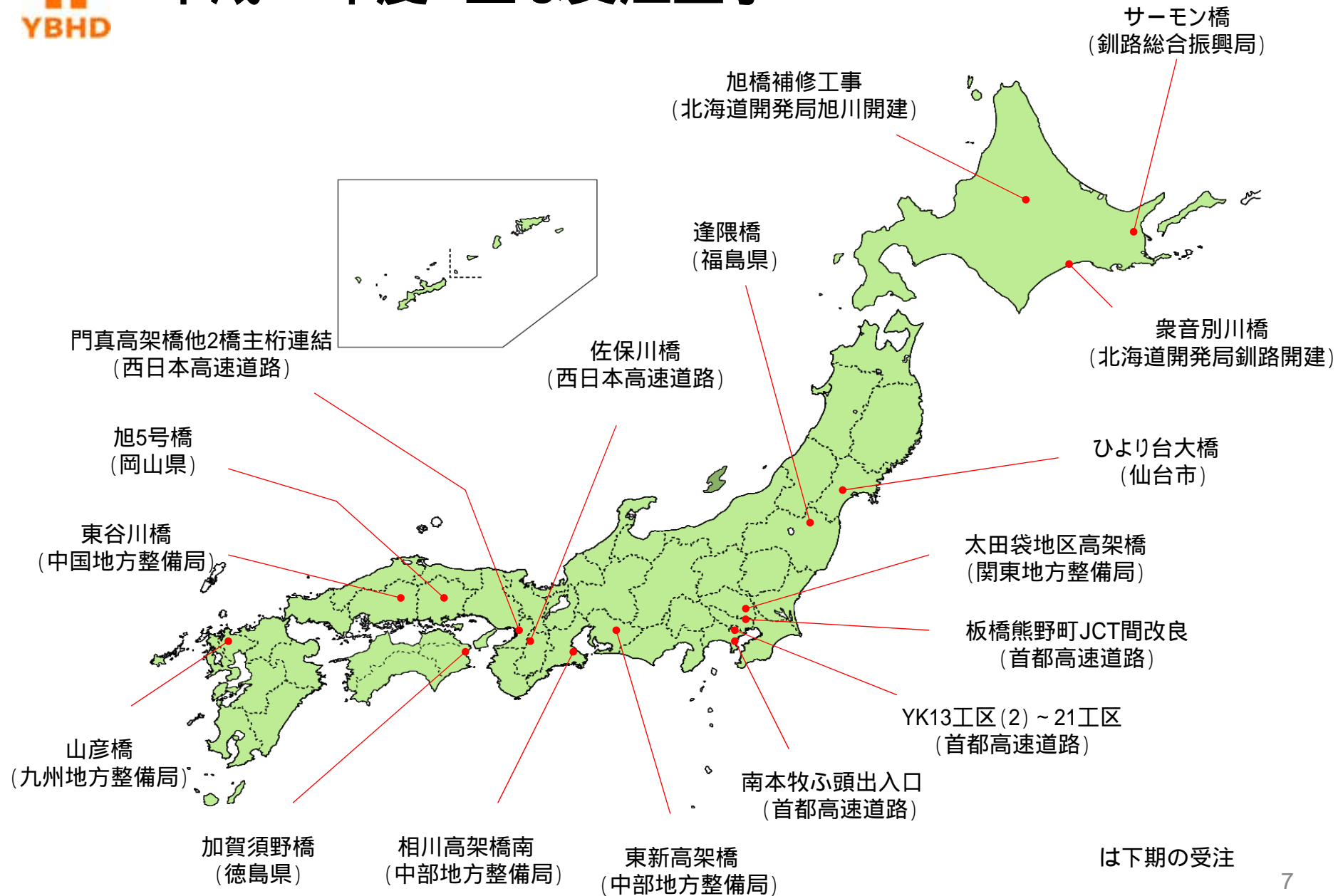
H24年3月期第2四半期

H25年3月期第2四半期





# 平成24年度 主な受注工事





## 第2四半期連結決算の総括

(単位:百万円)

	前期実績	当期実績
売上高	32,721	41,500 40,868
営業利益	886	900 1,642
経常利益	955	930 1,662
四半期純利益	254	400 680

当期実績列の上段斜字は5月14日発表の当初予想





# 連結売上高比較表

平成25年3月期第2四半期

(単位:百万円)

		(a)前第2四半期 連結累計期間	(b)当第2四半期 連結累計期間	増減額 (b) - (a)
橋 梁 事 業		24,679	31,102	6,422
建 築 環 境 事 業	システム建築事業	4,754	6,067	1,312
	建 築 事 業	1,489	2,353	863
	環 境 事 業	216	292	76
	小 計	6,459	8,712	2,252
先 端 技 術 事 業	精密機器製造事業	722	234	487
	情 報 処 理 事 業	384	352	32
	小 計	1,106	586	520
不 動 産 事 業		475	467	7
合 計		32,721	40,868	8,147



# 連結経営成績(セグメント別営業損益)

平成25年3月期第2四半期

(単位:百万円)

		(a)前第2四半期 連結累計期間	(b)当第2四半期 連結累計期間	増減額 (b) - (a)
橋梁	売上高	24,679	31,102	6,423
	営業利益	1,148	1,383	235
建築	売上高	6,459	8,712	2,253
	営業利益	18	606	588
先端	売上高	1,106	586	520
	営業利益	37	119	156
不動産	売上高	475	467	8
	営業利益	168	220	52
全社費用		487	447	40
営業利益計		886	1,642	756



## 第2四半期連結損益計算書(前年同期比較)

(単位:百万円)

	(a) 前第2四半期 連結累計期間	(b) 当第2四半期 連結累計期間	増減額 (b) - (a)
売上高	32,721	40,868	8,147
売上総利益	4,298	4,914	616
販売管費	3,411	3,271	140
営業利益	886	1,642	756
営業外収益	232	193	39
営業外費用	163	173	10
経常利益	955	1,662	707
特別利益	4	19	15
特別損失	63	279	216
税金等調整前四半期純利益	895	1,402	507
四半期純利益	254	680	426



## 第2四半期連結貸借対照表(前期末比較)

(単位:百万円)

	(a)前期末 平成24年3月	(b)当第2四半期 平成24年9月	増減額 (b) - (a)
流動資産	58,197	55,292	2,905
固定資産	36,846	36,250	596
資産計	95,044	91,542	3,502
流動負債	29,133	30,983	1,849
固定負債	15,089	9,867	5,222
負債計	44,223	40,850	3,373
純資産	50,821	50,691	130
負債純資産計	95,044	91,542	3,502



## 第2四半期連結キャッシュ・フロー計算書(前年同期比較)

(単位:百万円)

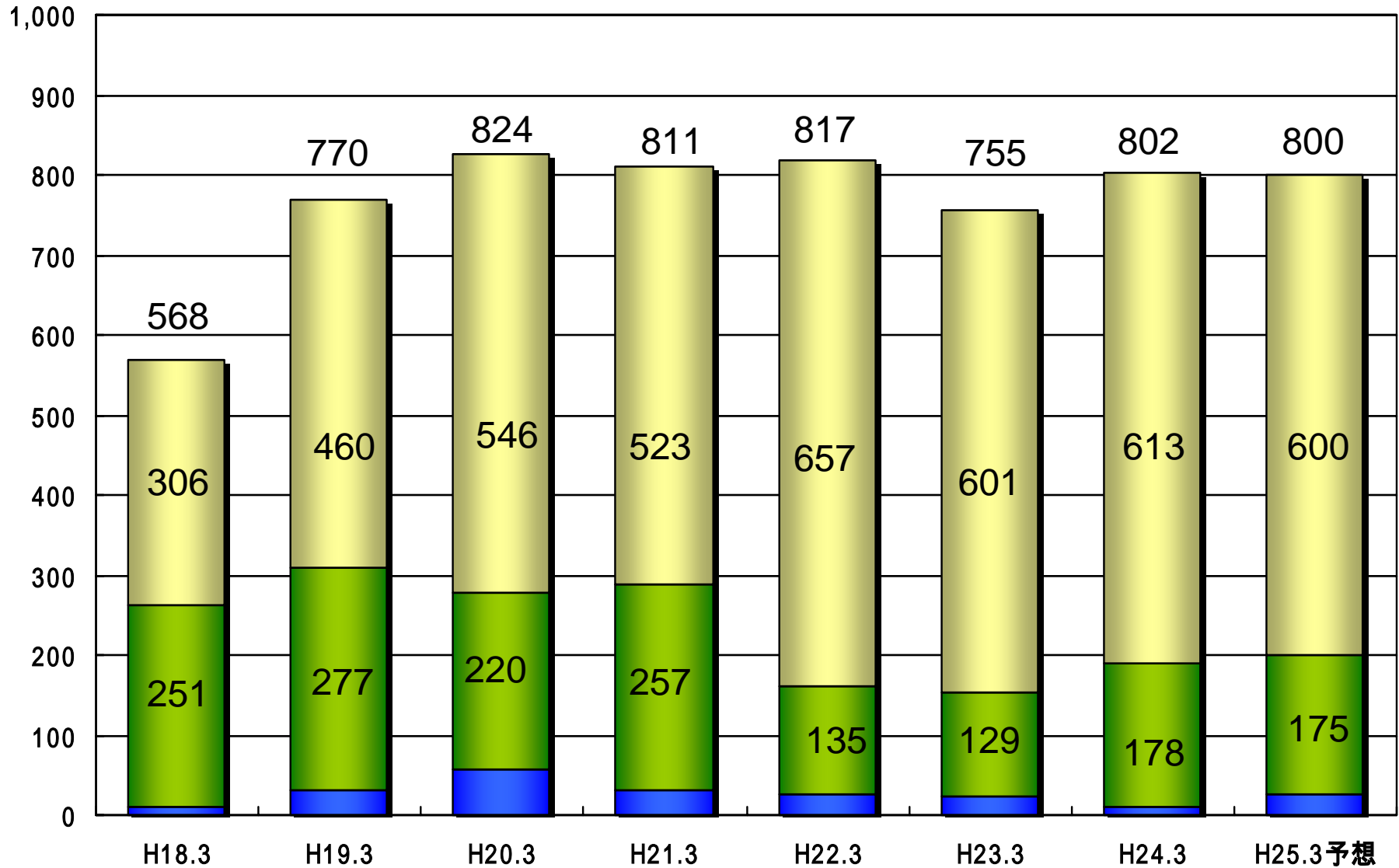
	(a)前第2四半期 連結累計期間	(b)当第2四半期 連結累計期間	増減額 (b)-(a)
営業活動によるCF	6,985	2,738	9,723
投資活動によるCF	5,627	1,048	4,579
財務活動によるCF	1,264	1,502	2,766
換算差額	16	17	1
増減額(は減少)	2,605	5,306	7,911
期首残高	11,359	13,085	1,726
四半期末残高	13,964	7,778	6,186



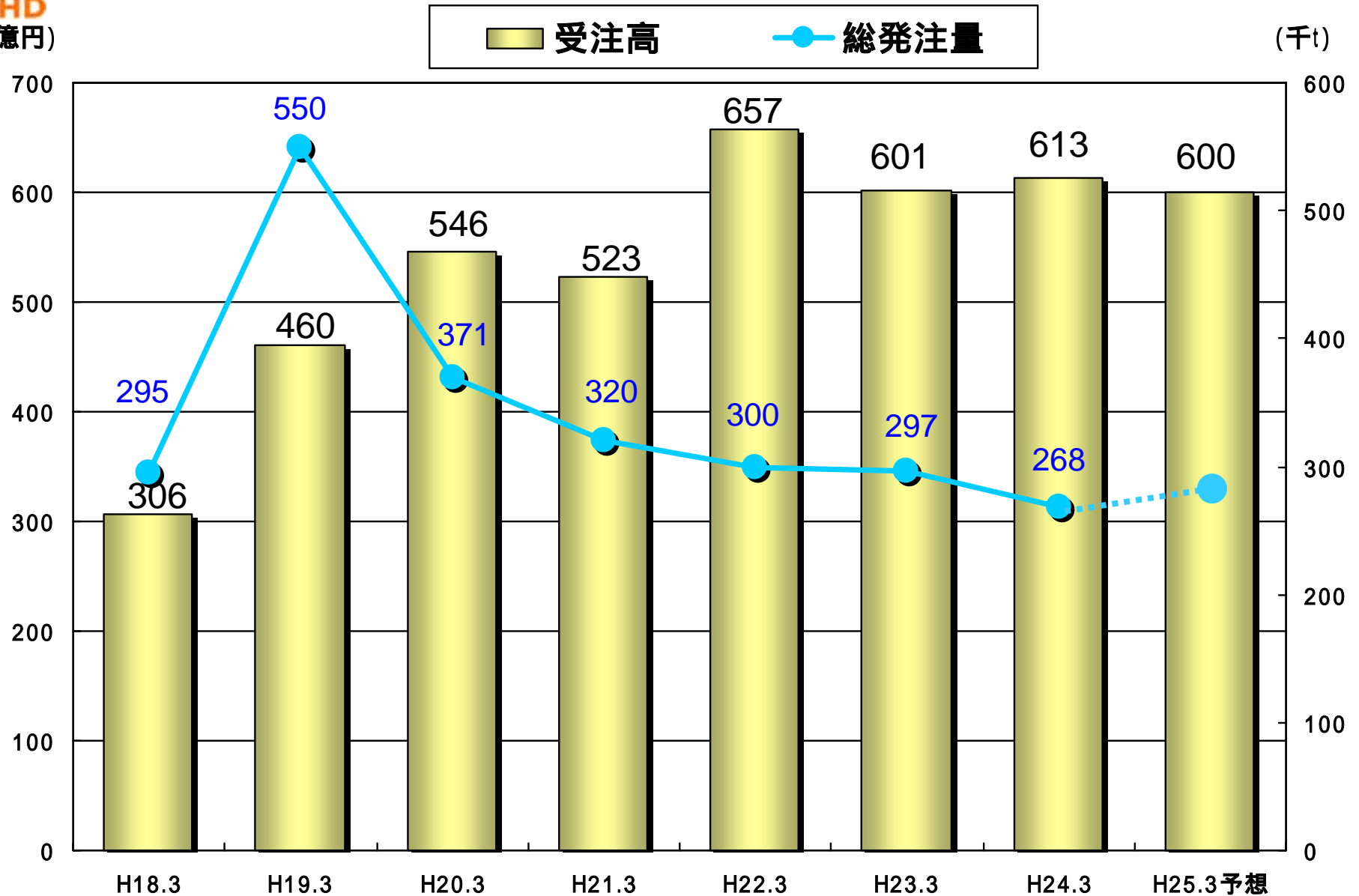
# 平成25年3月期 業績見通しについて

# 受注高の推移

■ 橋梁事業 ■ 建築環境事業 ■ 先端技術事業



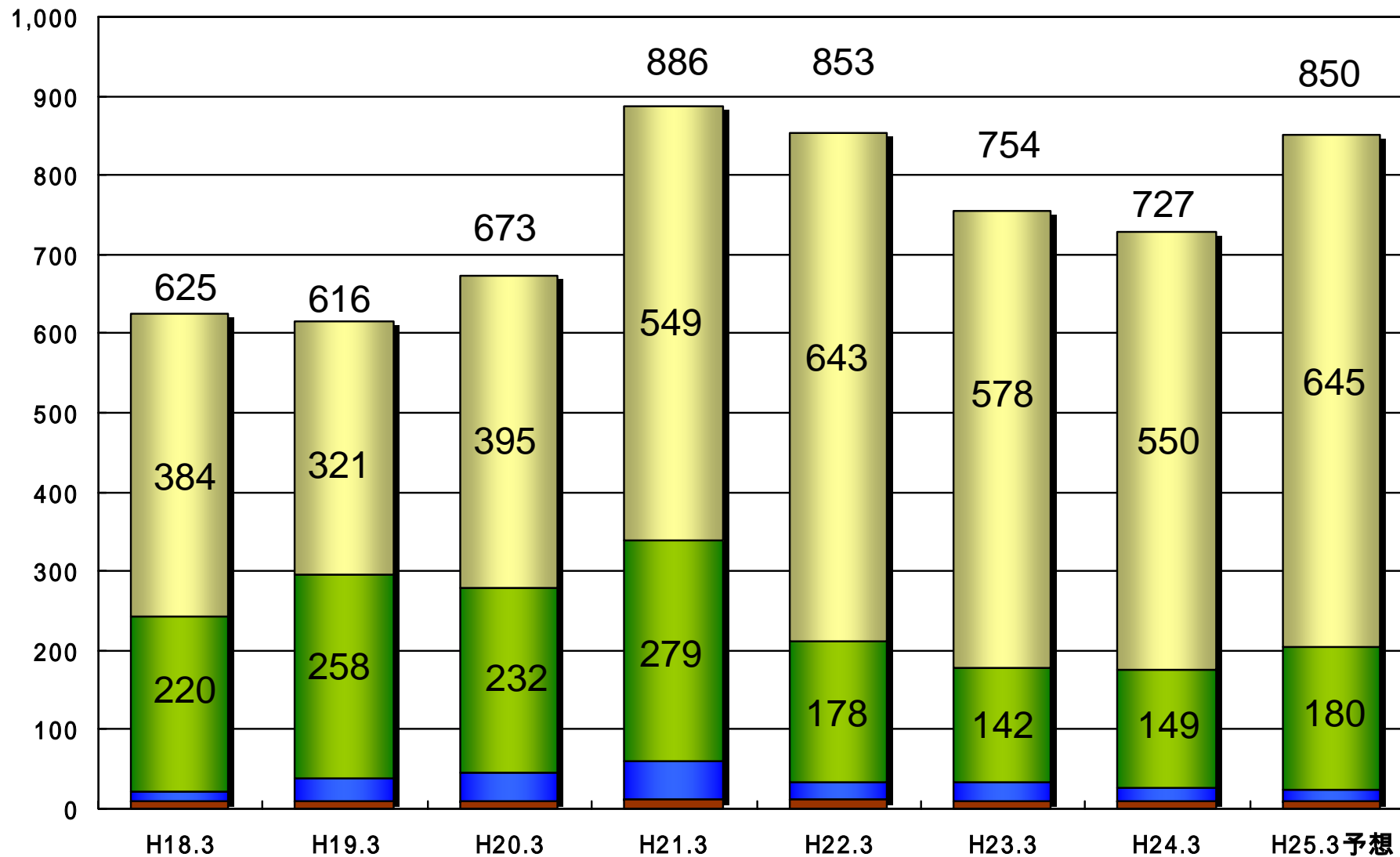
# 橋梁総発注量と橋梁受注高の推移





# 売上高の推移

■ 橋梁事業
 ■ 建築環境事業
 ■ 先端技術事業
 ■ 不動産事業





# 連結経営成績予想

平成25年3月期

(単位:百万円)

	上半期	下半期	通 期
売 上 高	40,868	44,132	85,000
営 業 利 益	1,642	858	2,500
経 常 利 益	1,662	888	2,550
当 期 純 利 益	680	520	1,200



# 連結経営成績予想(セグメント別営業損益)

平成25年3月期

(単位:百万円)

		上半期実績	当初通期予想	今回通期予想
橋梁	売上高	31,102	64,000	64,500
	営業利益	1,383	2,000	2,050
建築	売上高	8,712	18,000	18,000
	営業利益	606	500	1,000
先端	売上高	586	2,100	1,600
	営業利益	119	50	0
不動産	売上高	467	900	900
	営業利益	220	400	400
全社費用		447	950	950
営業利益計		1,642	2,000	2,500