



# 平成24年3月期 決算説明会

平成24年5月22日

株式会社 横河ブリッジホールディングス



# 平成24年3月期 連結決算について



# 連結受注高の比較

平成24年3月期

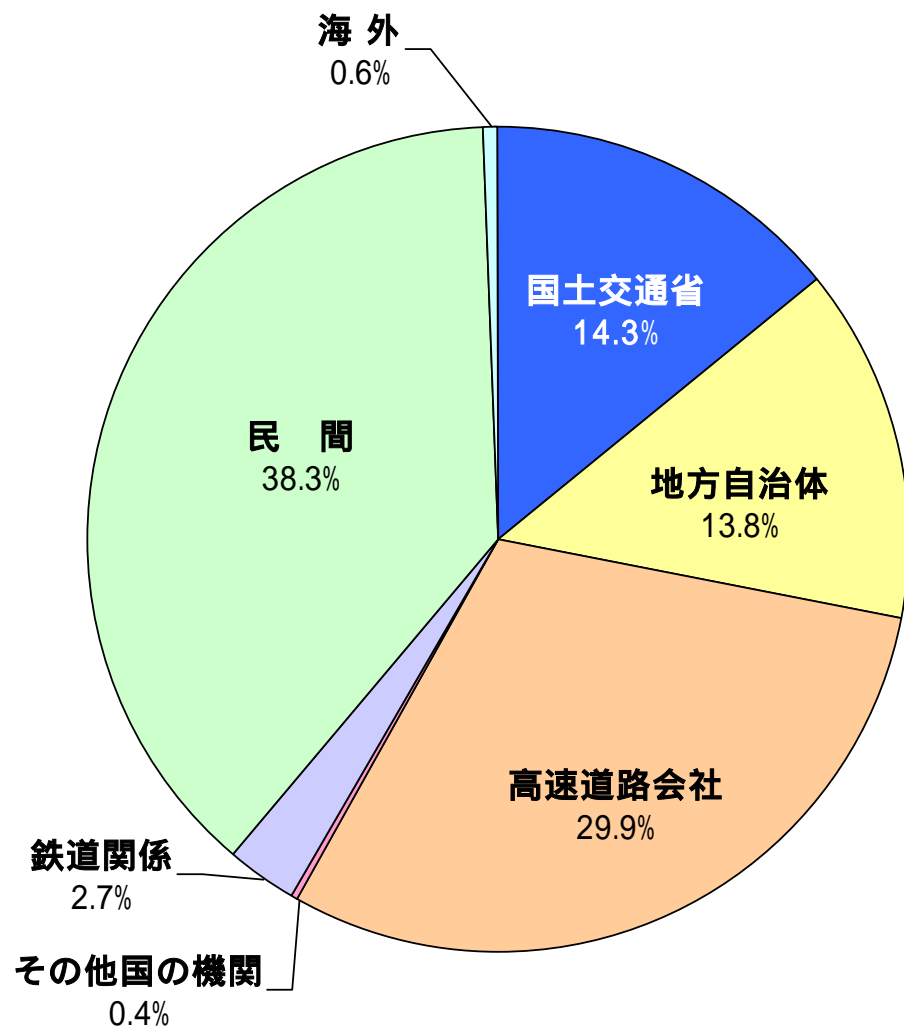
(単位:百万円)

		前期 (平成23年3月期)	当期 (平成24年3月期)	差 額
橋 梁 事 業		60,196	61,347	1,150
建築環境事業	システム建築事業	8,509	12,425	3,916
	建 築 事 業	3,839	4,747	908
	環 境 事 業	504	644	139
	小 計	12,853	17,817	4,963
先端技術事業	精密機器製造事業	1,555	405	1,150
	情報処理事業	895	692	203
	小 計	2,451	1,098	1,353
合 計		75,501	80,262	4,761

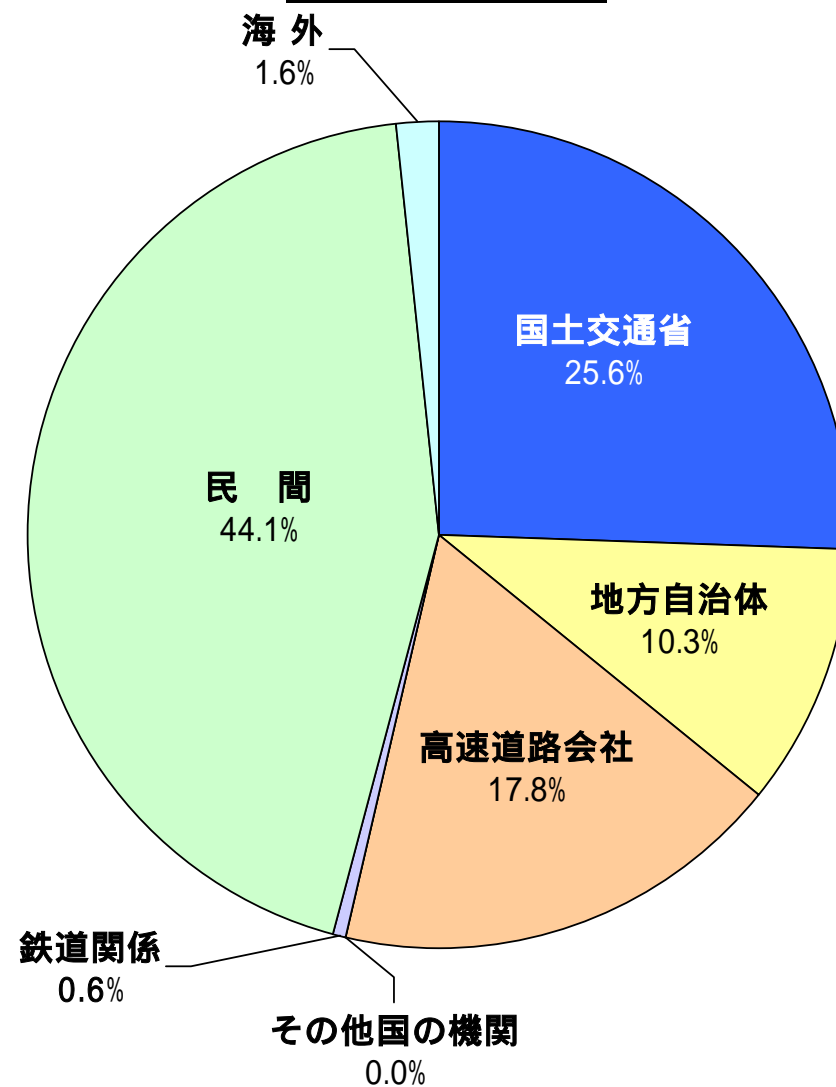


# 得意先別受注実績(連結)前年度対比

## H23年3月期



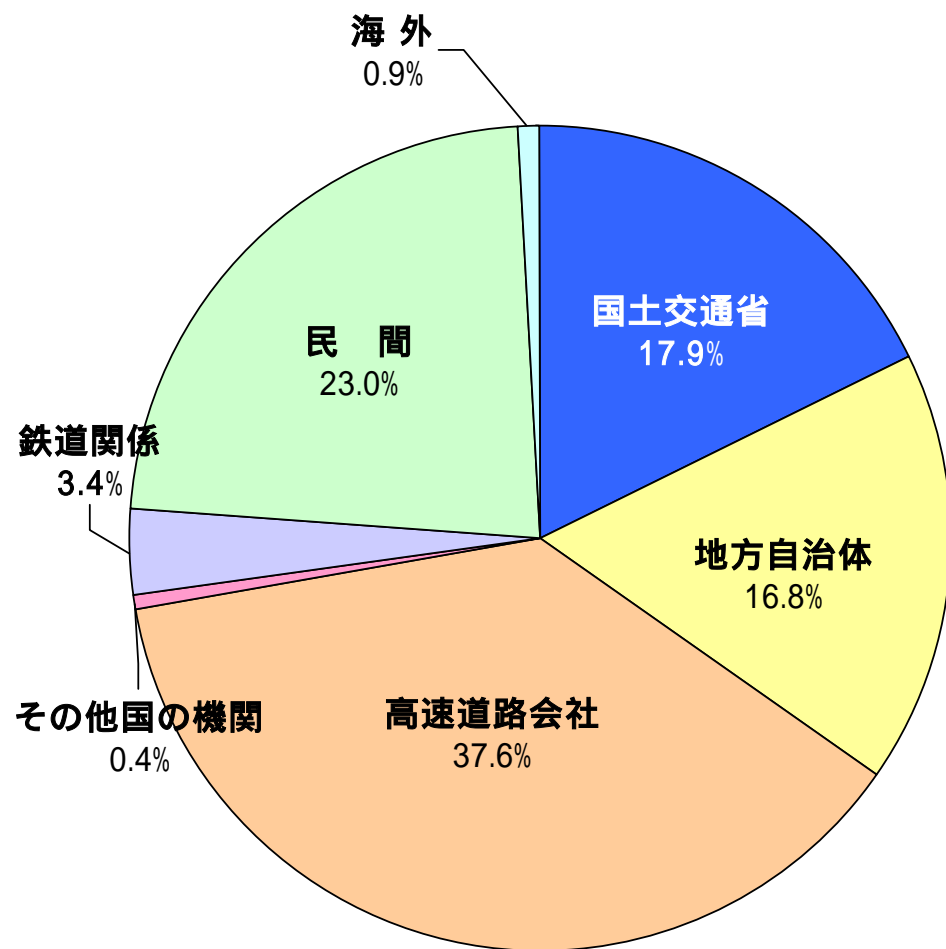
## H24年3月期



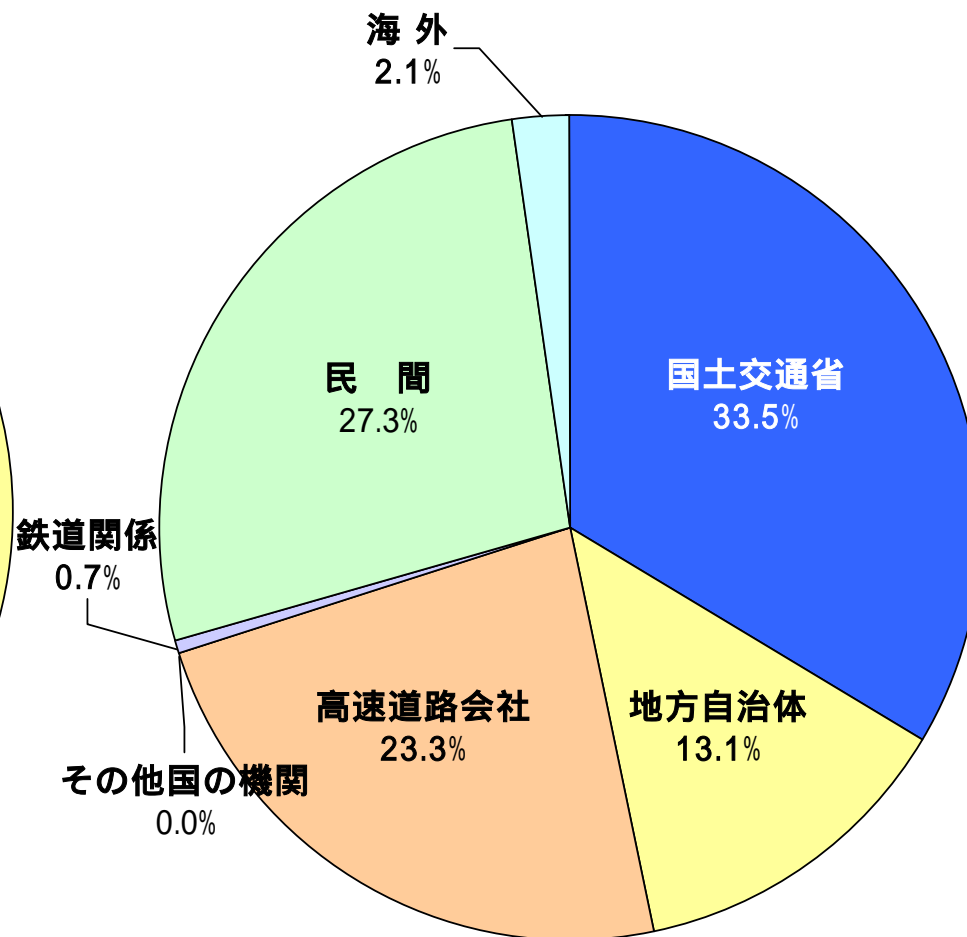


# 得意先別受注実績(橋梁事業)前年度対比

## H23年3月期

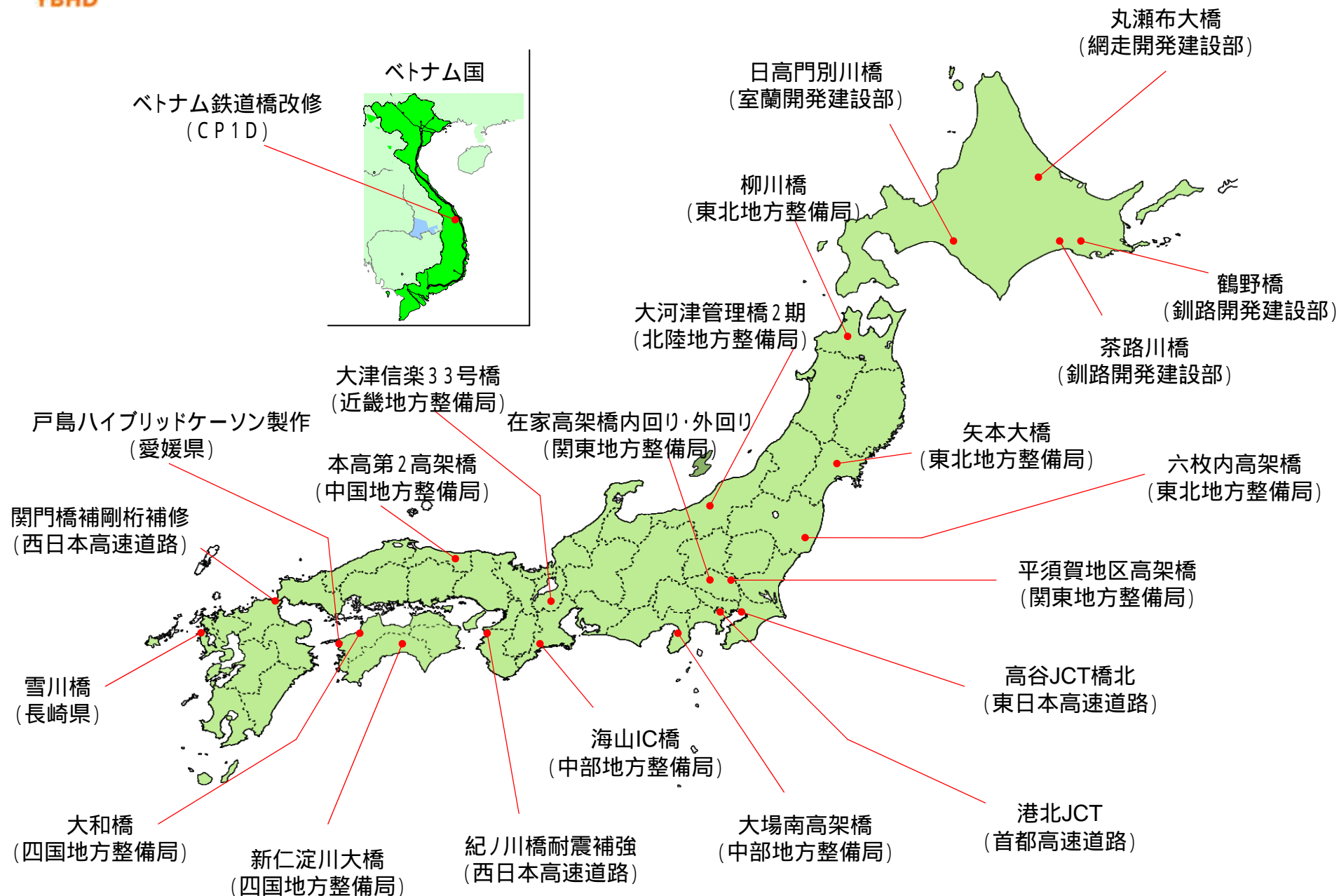


## H24年3月期





# 平成23年度 主な受注工事





# 平成24年3月期 連結決算の総括

(単位:百万円)

	前期 (平成23年3月期)	当期 (平成24年3月期)	差額
売上高	75,462	72,725	2,736
営業利益	2,200	1,897	302
経常利益	2,881	2,027	853
当期純利益	1,147	262	885



# 連結売上高比較表

平成24年3月期

(単位:百万円)

		前 期 (平成23年3月期)	当 期 (平成24年3月期)	差 額
橋 梁 事 業		57,786	55,089	2,696
建 築 環 境 事 業	システム建築事業	9,285	11,144	1,858
	建 築 事 業	3,575	3,194	380
	環 境 事 業	1,355	597	758
	小 計	14,216	14,935	719
先 端 技 術 事 業	精密機器製造事業	1,687	975	711
	情 報 処 理 事 業	723	783	60
	小 計	2,410	1,759	651
不 動 産 事 業		1,049	941	108
合 計		75,462	72,725	2,736





# 連結経営成績(セグメント別営業損益)

平成24年3月期

(単位:百万円)

		1Q	2Q	3Q	4Q	通期
橋梁	売上高	11,376	13,303	14,099	16,310	55,089
	営業利益	305	842	493	165	1,808
建築	売上高	2,770	3,689	4,250	4,224	14,935
	営業利益	167	186	330	402	751
先端	売上高	641	464	291	360	1,759
	営業利益	45	7	112	29	103
不動産	売上高	250	224	227	239	941
	営業利益	56	112	94	124	388
全社費用		271	216	214	244	947
営業利益計		30	917	592	418	1,897



# 連結損益計算書(前年同期比較)

(単位:百万円)

	(a) 前期 (平成23年3月期)	(b) 当期 (平成24年3月期)	増減額 (b) - (a)
売上高	75,462	72,725	2,736
売上総利益	9,385	8,794	590
販管費	7,185	6,896	288
営業利益	2,200	1,897	302
営業外収益	923	363	560
営業外費用	242	233	9
経常利益	2,881	2,027	853
特別利益	125	47	78
特別損失	757	105	652
税金等調整前当期純利益	2,249	1,969	279
当期純利益	1,147	262	885



## 連結貸借対照表(前期末比較)

(単位:百万円)

	(a) 前 期 末 (平成23年3月31日)	(b) 当 期 末 (平成24年3月31日)	増減額 (b) - (a)
流動資産	54,061	58,197	4,136
固定資産	33,681	36,846	3,165
資産計	87,742	95,044	7,301
流動負債	24,861	29,133	4,272
固定負債	12,419	15,089	2,670
負債計	37,280	44,223	6,943
純資産	50,462	50,821	358
負債純資産計	87,742	95,044	7,301



# 連結キャッシュ・フロー計算書(前年同期比較)

(単位:百万円)

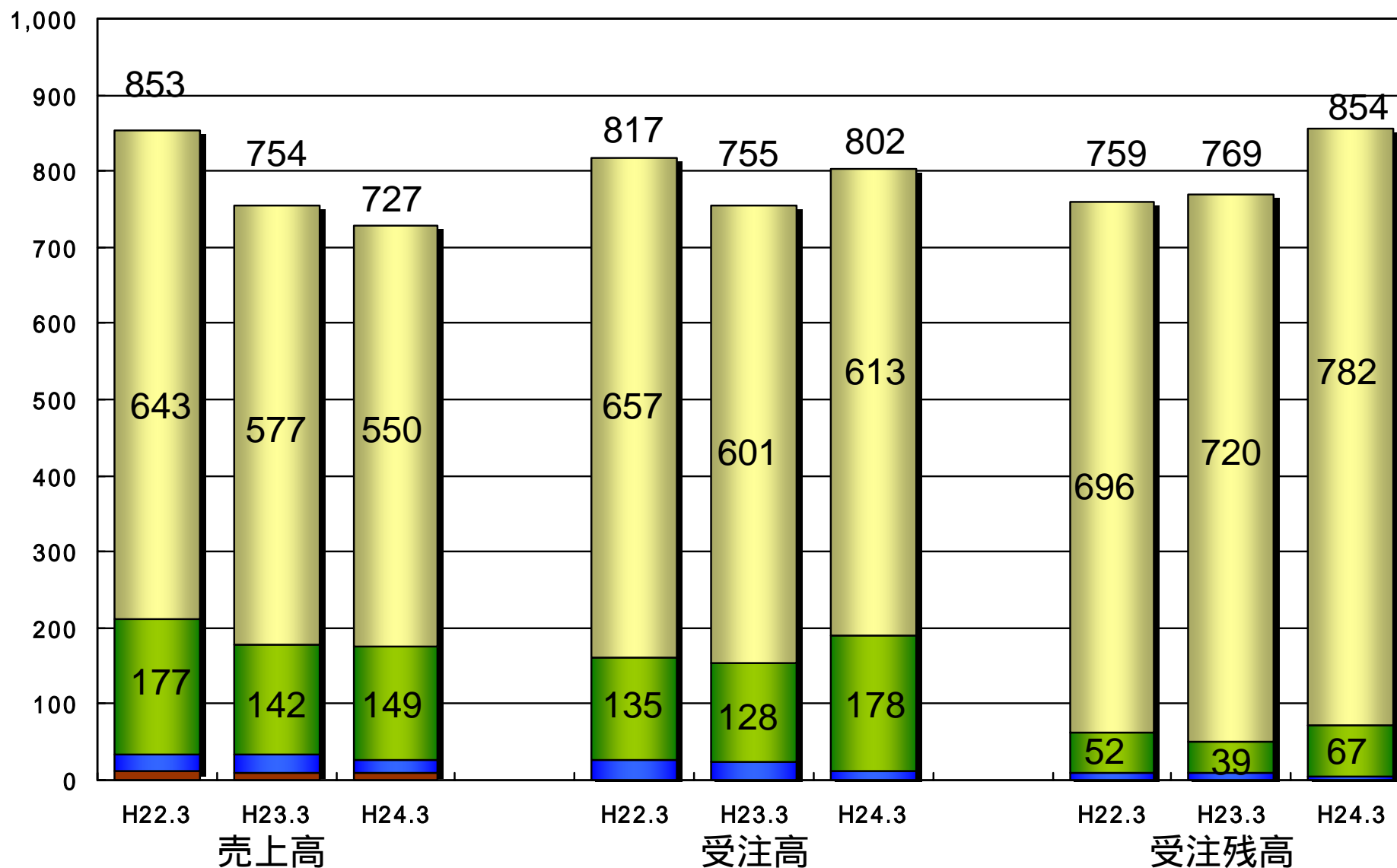
	(a) 前期 (平成23年3月)	(b) 当期 (平成24年3月)	増減額 (b) - (a)
営業活動によるCF	1,791	6,798	5,006
投資活動によるCF	960	5,865	4,905
財務活動によるCF	1,769	798	2,568
換算差額	13	5	7
増減額(は減少)	951	1,726	2,677
期首残高	12,310	11,359	951
期末残高	11,359	13,085	1,726



# 売上高・受注高・受注残高

■ 橋梁事業 ■ 建築環境事業 ■ 先端技術事業 ■ 不動産事業

(億円)



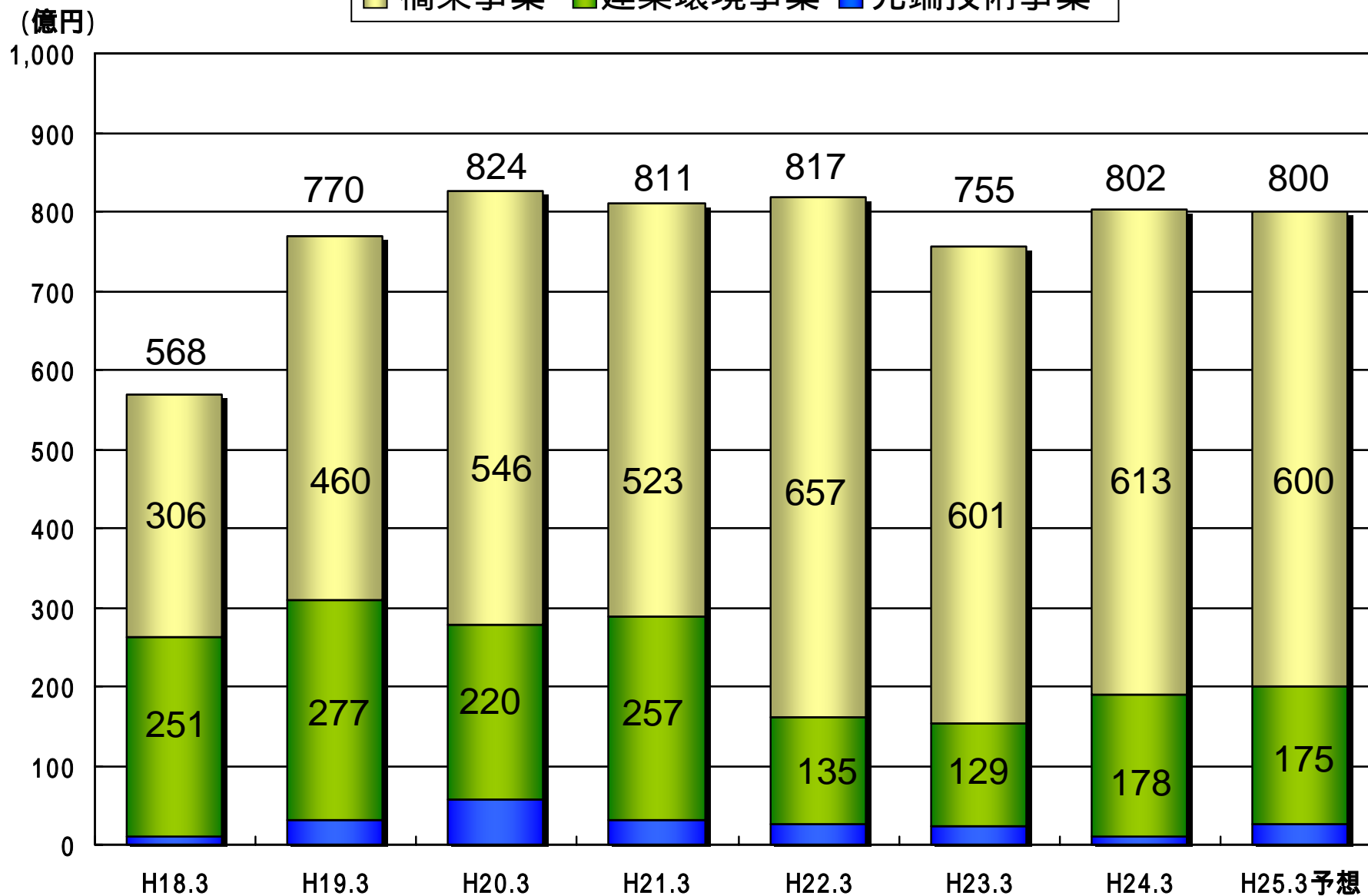


# 平成25年3月期 業績見通しについて



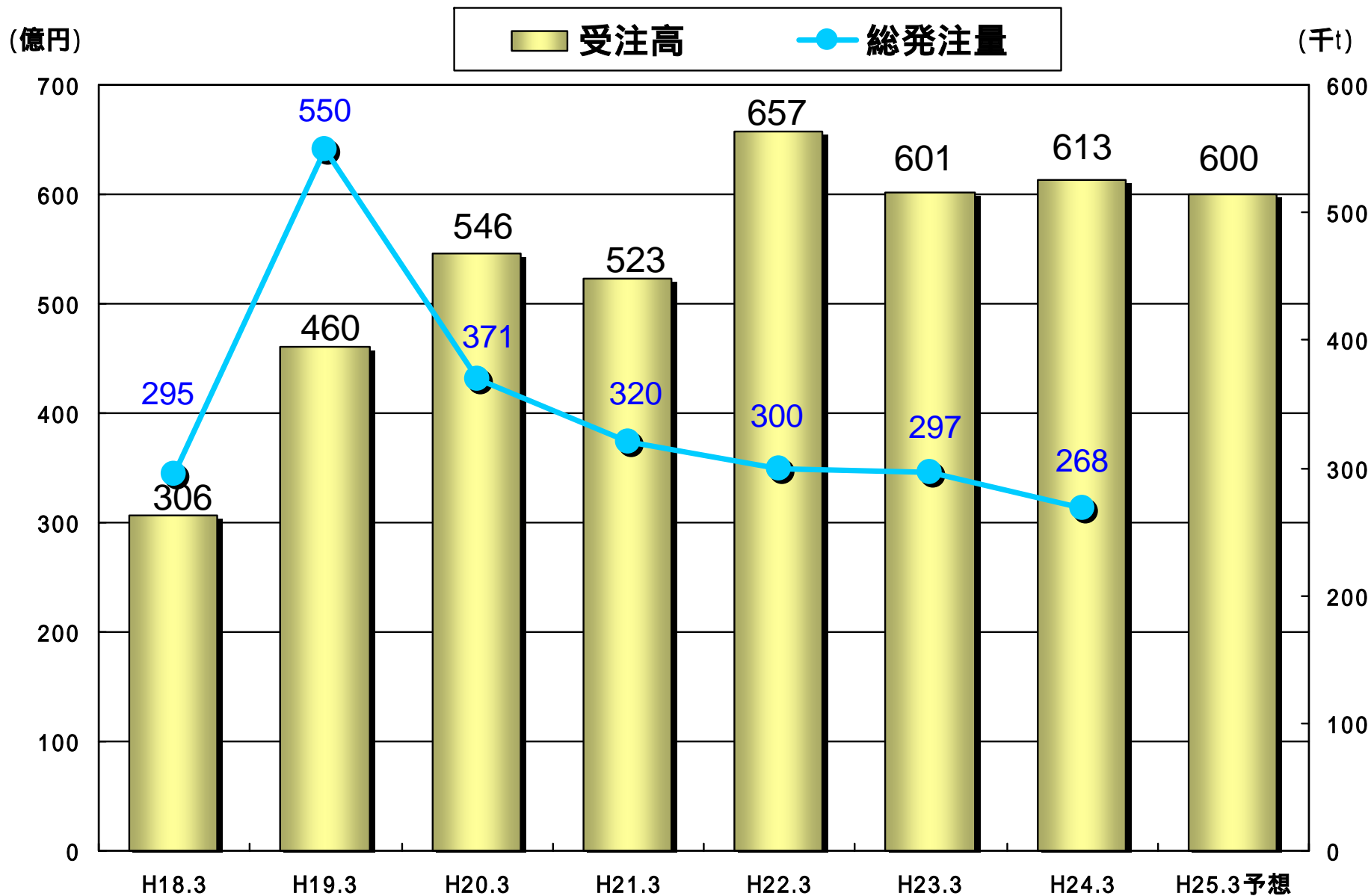
# 受注高の推移

■ 橋梁事業 ■ 建築環境事業 ■ 先端技術事業





# 橋梁総発注量と橋梁受注高の推移



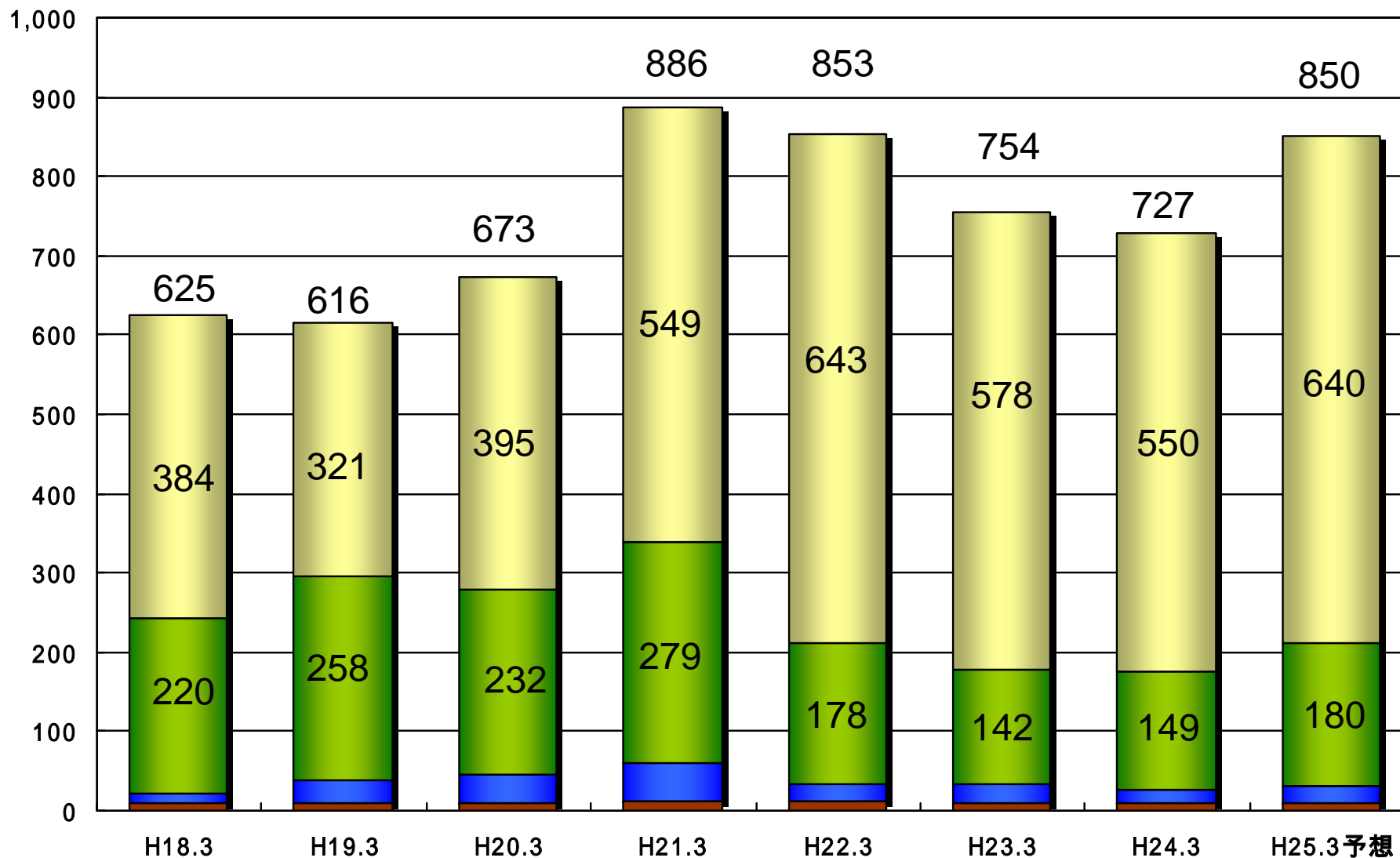




# 売上高の推移

■ 橋梁事業 ■ 建築環境事業 ■ 先端技術事業 ■ 不動産事業

(億円)





# 連結経営成績予想

平成25年3月期

(単位:百万円)

	上半期	下半期	通期
売上高	41,500	43,500	85,000
営業利益	900	1,100	2,000
経常利益	930	1,120	2,050
当期純利益	400	600	1,000



# 連結経営成績予想(セグメント別営業損益)

平成25年3月期

(単位:百万円)

		通期予想	前期実績
橋梁	売上高	64,000	55,089
	営業利益	2,000	1,808
建築	売上高	18,000	14,935
	営業利益	500	751
先端	売上高	2,100	1,759
	営業利益	50	103
不動産	売上高	900	941
	営業利益	400	388
全社費用		950	947
営業利益計		2,000	1,897