



平成24年3月期 第2四半期 決算説明会

平成23年11月11日

株式会社 横河ブリッジホールディングス



平成24年3月期 第2四半期 連結決算について



連結受注高比較表

平成24年3月期第2四半期

(単位:百万円)

		当第2四半期 連結累計期間	前第2四半期 連結累計期間	差 額
橋 梁 事 業		22,370	17,924	4,446
建 築 環 境 事 業	システム建築事業	6,384	4,289	2,095
	建築事業	1,263	1,766	503
	環境事業	280	294	13
	小 計	7,928	6,349	1,578
先 端 技 術 事 業	精密機器製造事業	190	593	402
	情報処理事業	287	413	125
	小 計	478	1,006	528
合 計		30,777	25,280	5,496



連結受注高比較表(橋梁事業について)

平成24年3月期第2四半期

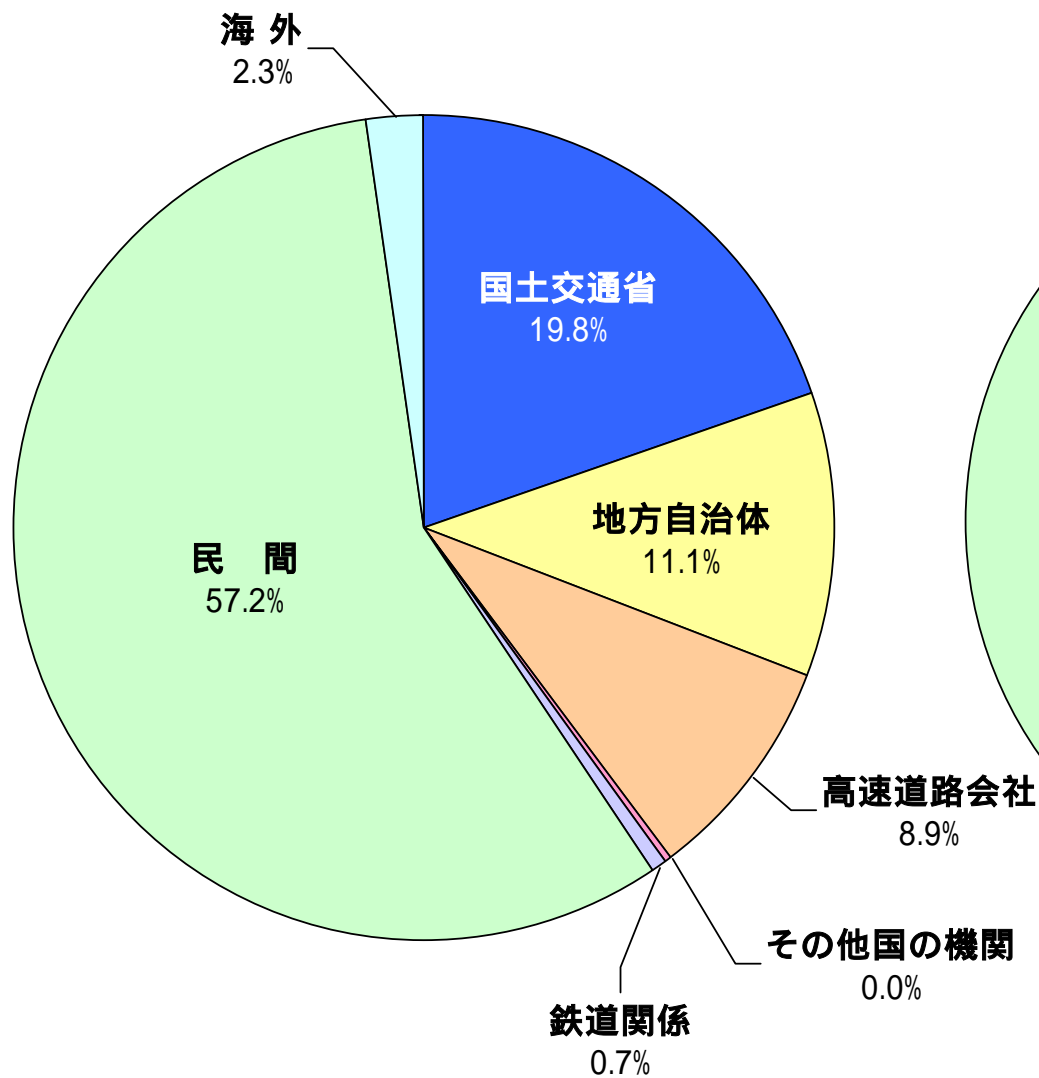
(単位:百万円)

	当第2四半期 連結累計期間	前第2四半期 連結累計期間	差 額
新設橋梁事業	16,887	14,855	2,032
保全事業	2,961	2,004	956
海外事業	712	364	347
土木関連事業	1,810	701	1,108
合 計	22,370	17,924	4,446

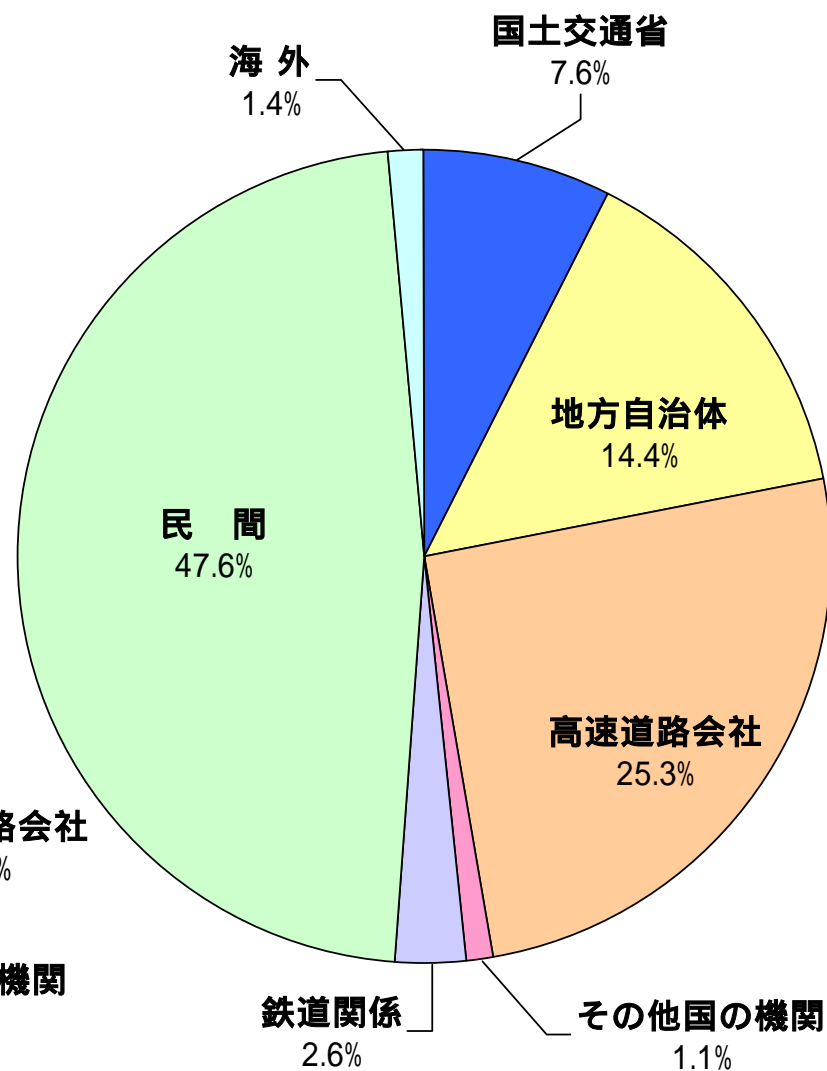


得意先別受注実績(連結)前年対比

H24年3月期第2四半期



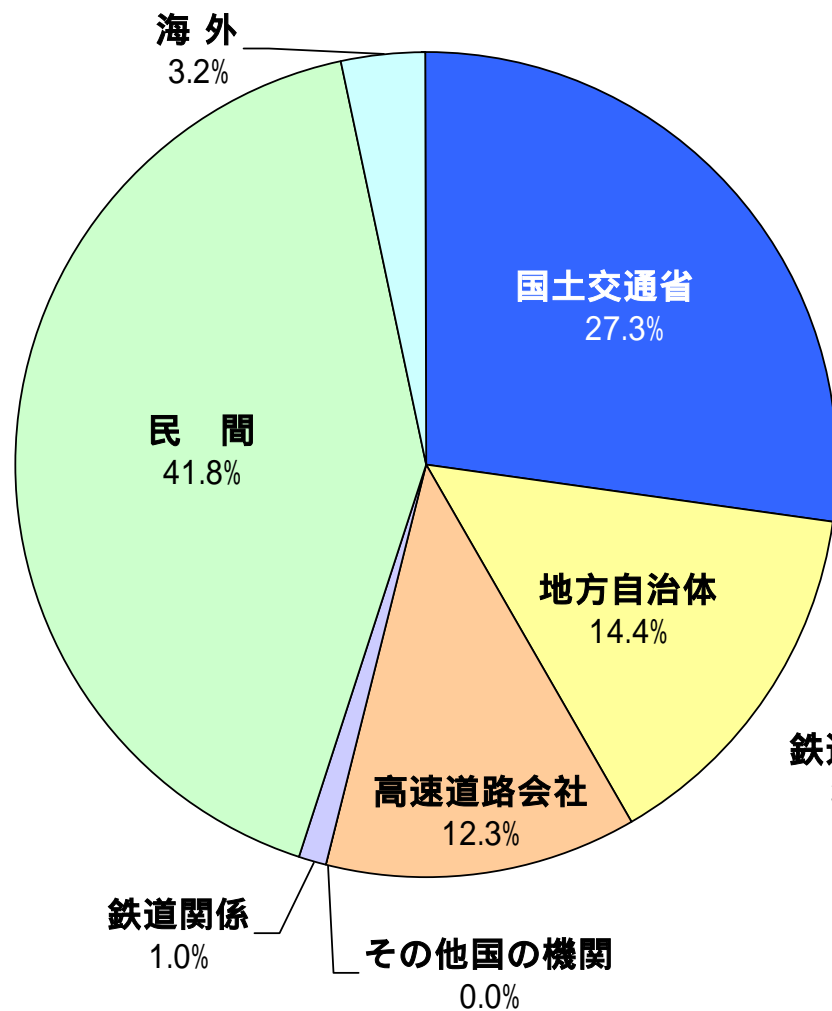
H23年3月期第2四半期



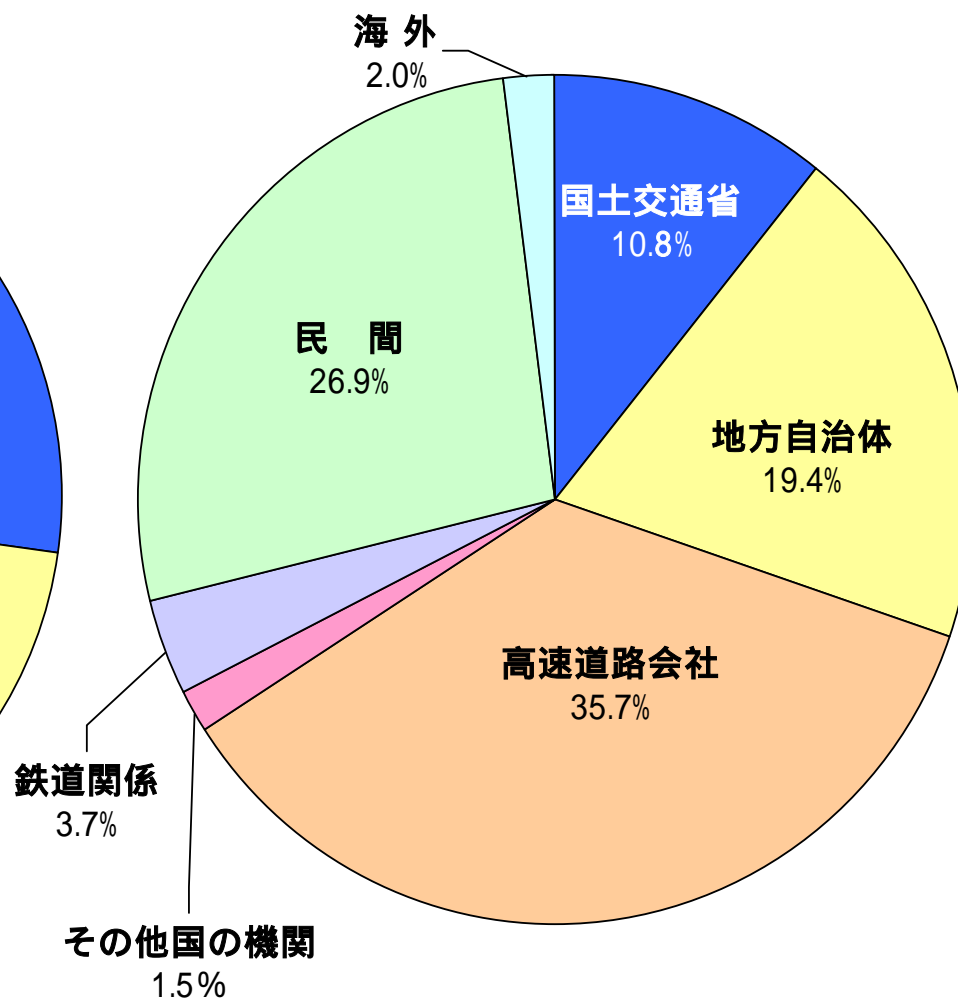


得意先別受注実績(橋梁事業)前年対比

H24年3月期第2四半期

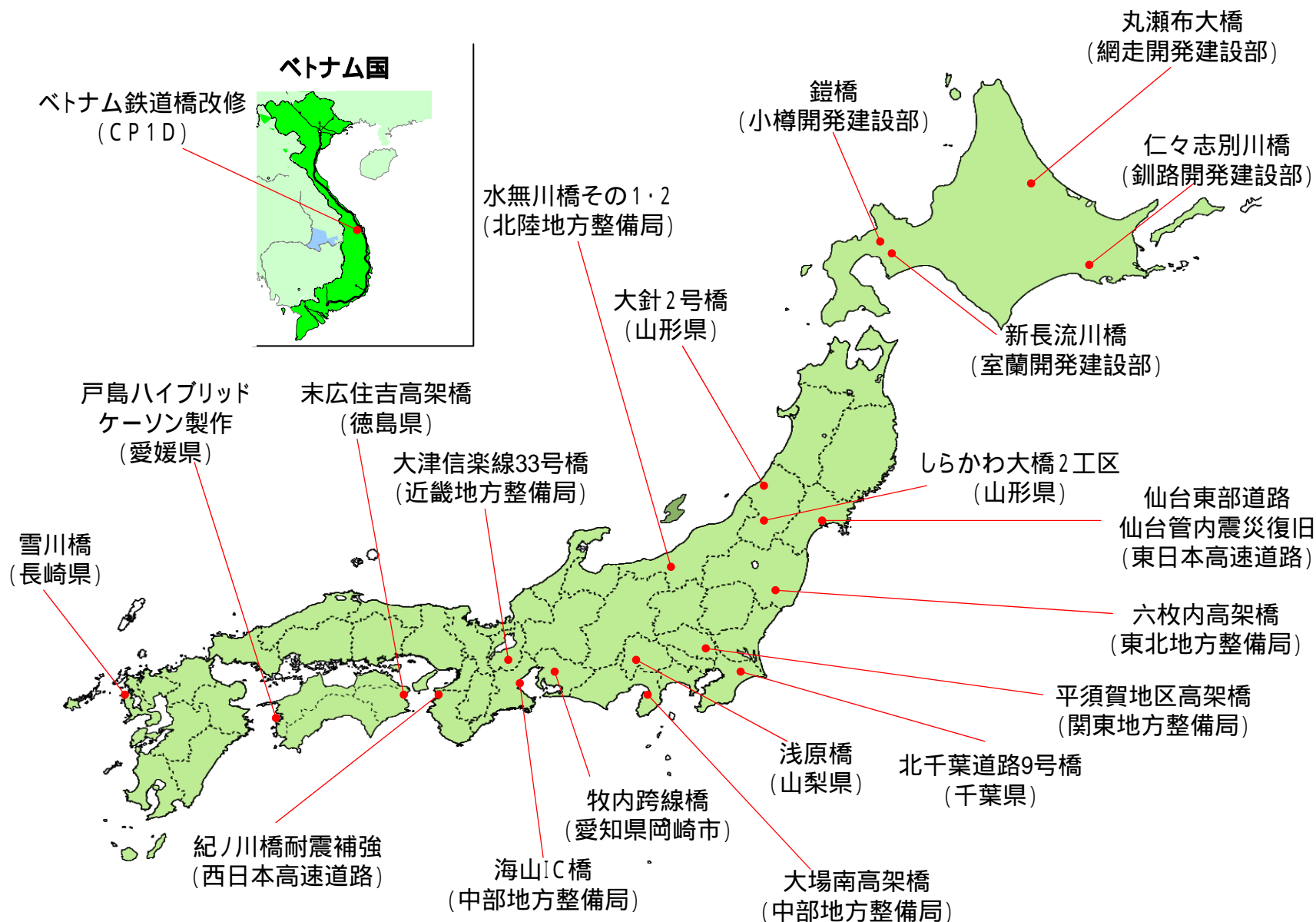


H23年3月期第2四半期





平成23年度 主な受注工事





第2四半期連結決算の総括

(単位: 百万円)

	実績	公表値 (平成23年5月13日発表)	差額
売上高	32,721	42,000	9,279
営業利益	886	950	64
経常利益	995	1,000	5
四半期純利益	254	480	226



連結売上高比較表

平成24年3月期第2四半期

(単位:百万円)

		当第2四半期 連結累計期間	前第2四半期 連結累計期間	差 額
橋 梁 事 業		24,679	28,318	3,638
建 築 環 境 事 業	システム建築事業	4,754	4,379	374
	建築事業	1,489	1,735	245
	環境事業	216	542	326
	小 計	6,459	6,657	197
先 端 技 術 事 業	精密機器製造事業	722	1,052	330
	情報処理事業	384	298	85
	小 計	1,106	1,351	244
不 動 産 事 業		475	554	79
合 計		32,721	36,882	4,161



連結経営成績(セグメント別営業損益)

平成24年3月期第2四半期

(単位:百万円)

		当第2四半期 連結累計期間	前第2四半期 連結累計期間	差 額
橋梁	売上高	24,679	28,318	3,638
	営業利益	1,148	2,011	863
建築	売上高	6,459	6,657	197
	営業利益	18	92	110
先端	売上高	1,106	1,351	244
	営業利益	37	215	178
不動産	売上高	475	554	79
	営業利益	168	170	2
全社費用		487	540	53
営業利益計		886	1,764	878



第2四半期連結損益計算書(前年同期比較)

(単位:百万円)

	当第2四半期 連結累計期間(a)	前第2四半期 連結累計期間(b)	増減額 (a) - (b)
売上高	32,721	36,882	4,161
売上総利益	4,298	5,252	954
販管費	3,411	3,487	76
営業利益	886	1,764	878
営業外収益	232	813	581
営業外費用	163	186	23
経常利益	955	2,391	1,436
特別利益	4	17	13
特別損失	63	511	448
税金等調整前四半期純利益	895	1,897	1,002
四半期純利益	254	1,012	758



第2四半期連結貸借対照表(前期末比較)

(単位:百万円)

	当第2四半期 平成23年9月(a)	前 期 末 平成23年3月(b)	増減額 (a) - (b)
流動資産	50,868	54,061	3,193
固定資産	37,030	33,681	3,349
資産計	87,898	87,742	156
流動負債	22,713	24,861	2,148
固定負債	14,907	12,419	2,488
負債計	37,621	37,280	341
純資産	50,277	50,462	185
負債純資産計	87,898	87,742	156



第2四半期連結キャッシュ・フロー計算書(前年同期比較)

(単位:百万円)

	当第2四半期 連結累計期間(a)	前第2四半期 連結累計期間(b)	増減額 (a)-(b)
営業活動によるCF	6,985	3,067	3,918
投資活動によるCF	5,627	2	5,625
財務活動によるCF	1,264	3,212	4,476
換算差額	16	11	5
増減額(は減少)	2,605	159	2,764
期首残高	11,359	12,310	951
四半期末残高	13,964	12,151	1,813



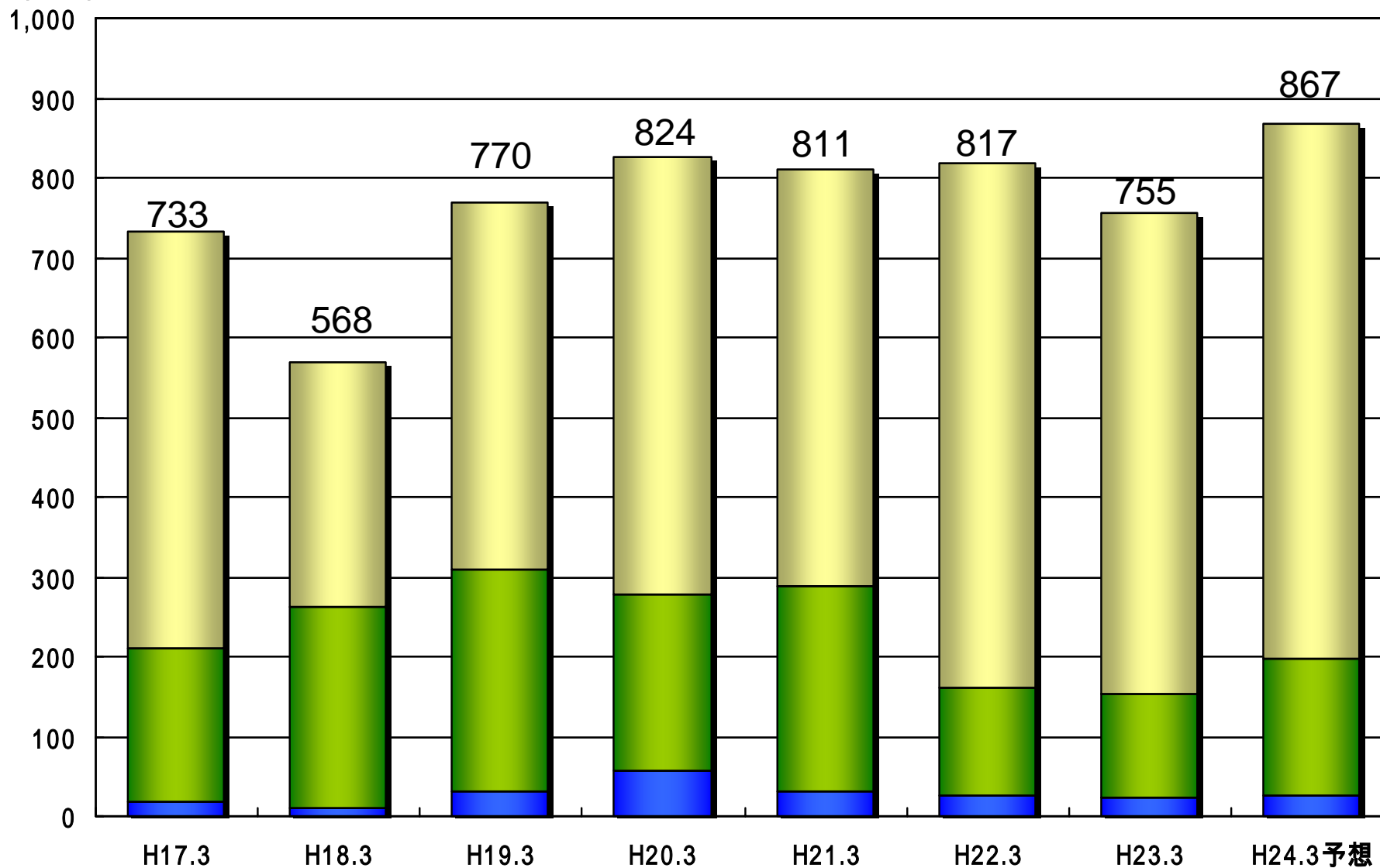
平成24年3月期 業績見通しについて



受注高の推移

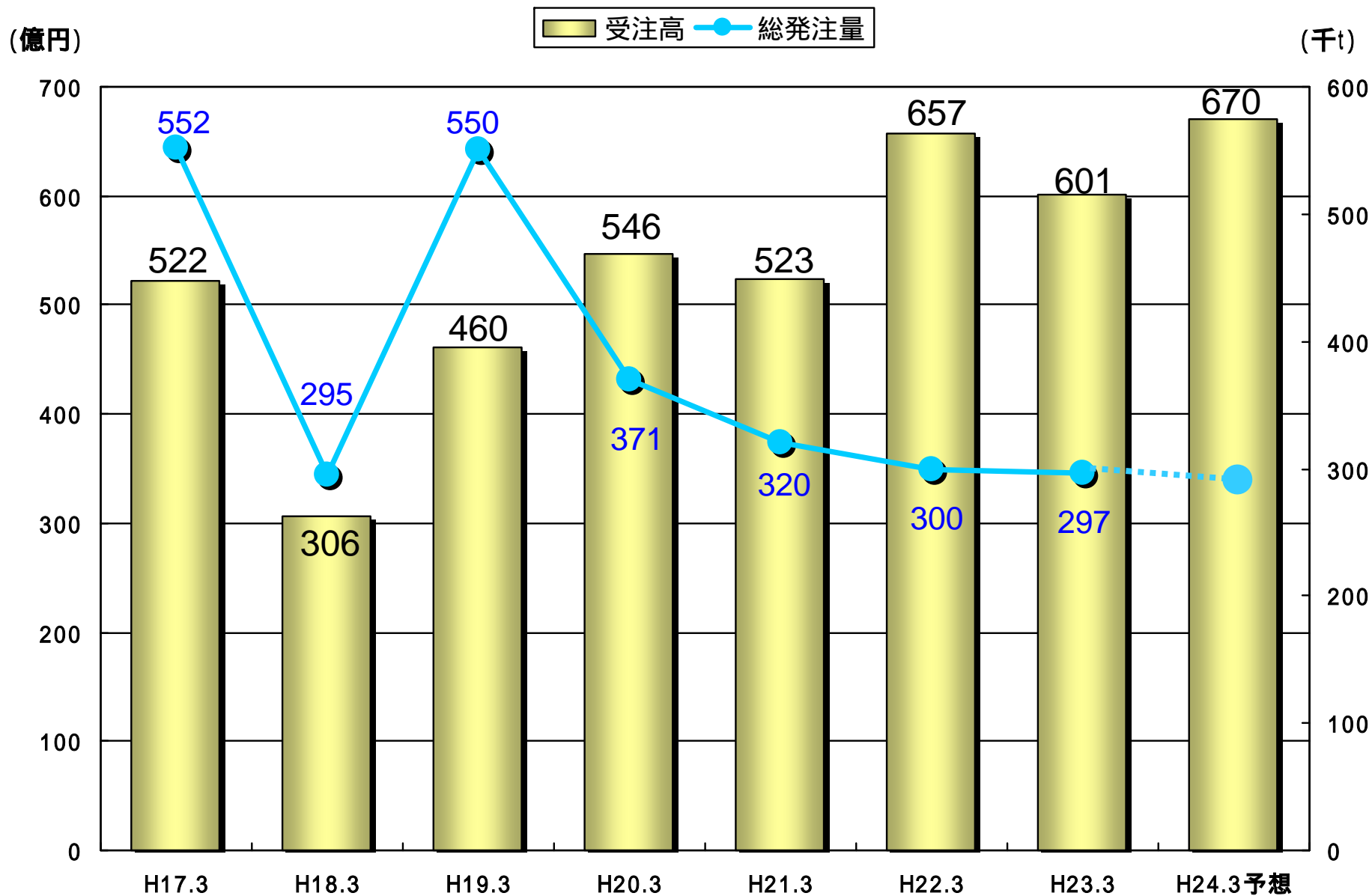
■ 橋梁事業 ■ 建築環境事業 ■ 先端技術事業

(億円)





橋梁総発注量と橋梁受注高の推移

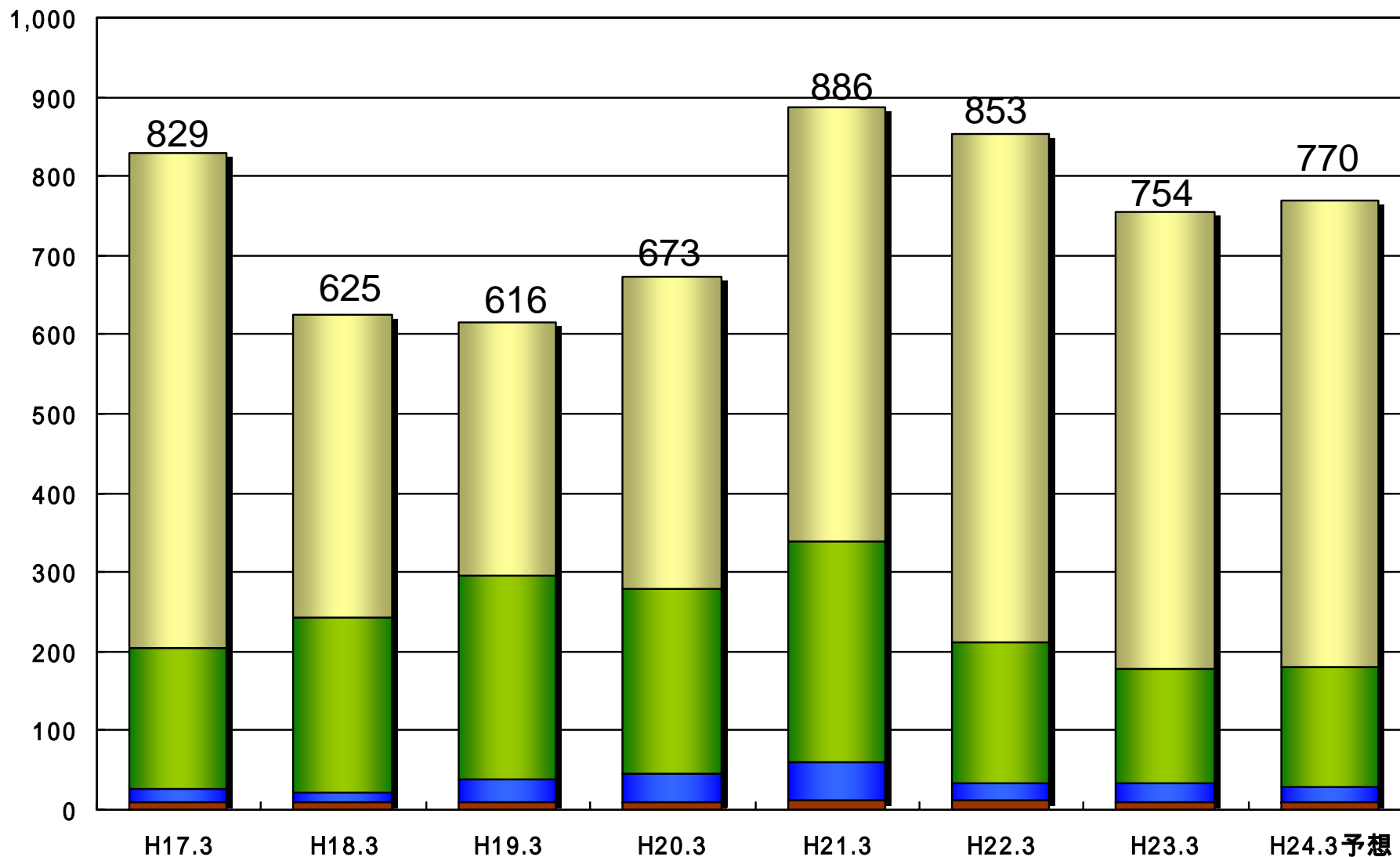




売上高の推移

■ 橋梁事業 ■ 建築環境事業 ■ 先端技術事業 ■ 不動産事業

(億円)





連結経営成績予想

平成24年3月期

(単位:百万円)

	上半期	下半期	通期
売上高	32,721	44,279	77,000
営業利益	886	314	1,200
経常利益	955	315	1,270
当期純利益	254	346	600



連結経営成績予想(セグメント別営業損益)

平成24年3月期

(単位:百万円)

		上半期 実績	下半期 予想	通期予想	前期実績
橋梁	売上高	24,679	34,321	59,000	57,786
	営業利益	1,148	502	1,650	2,905
建築	売上高	6,459	8,541	15,000	14,216
	営業利益	18	81	100	200
先端	売上高	1,106	894	2,000	2,410
	営業利益	37	12	50	262
不動産	売上高	475	525	1,000	1,049
	営業利益	168	182	350	294
全社費用		487	463	950	1,062
営業利益計		886	314	1,200	2,200