

平成23年3月期 決算説明会

平成23年5月20日

平成23年3月期 連結決算について



連結受注高比較表

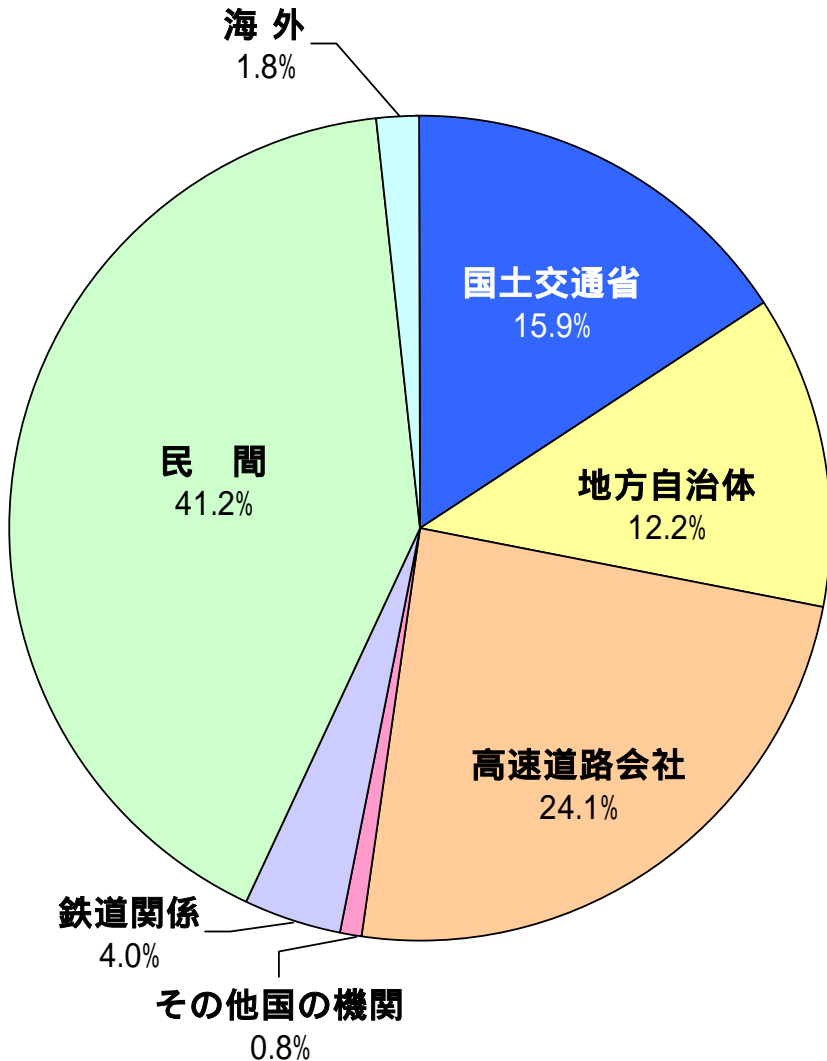
平成23年3月期

(単位:百万円)

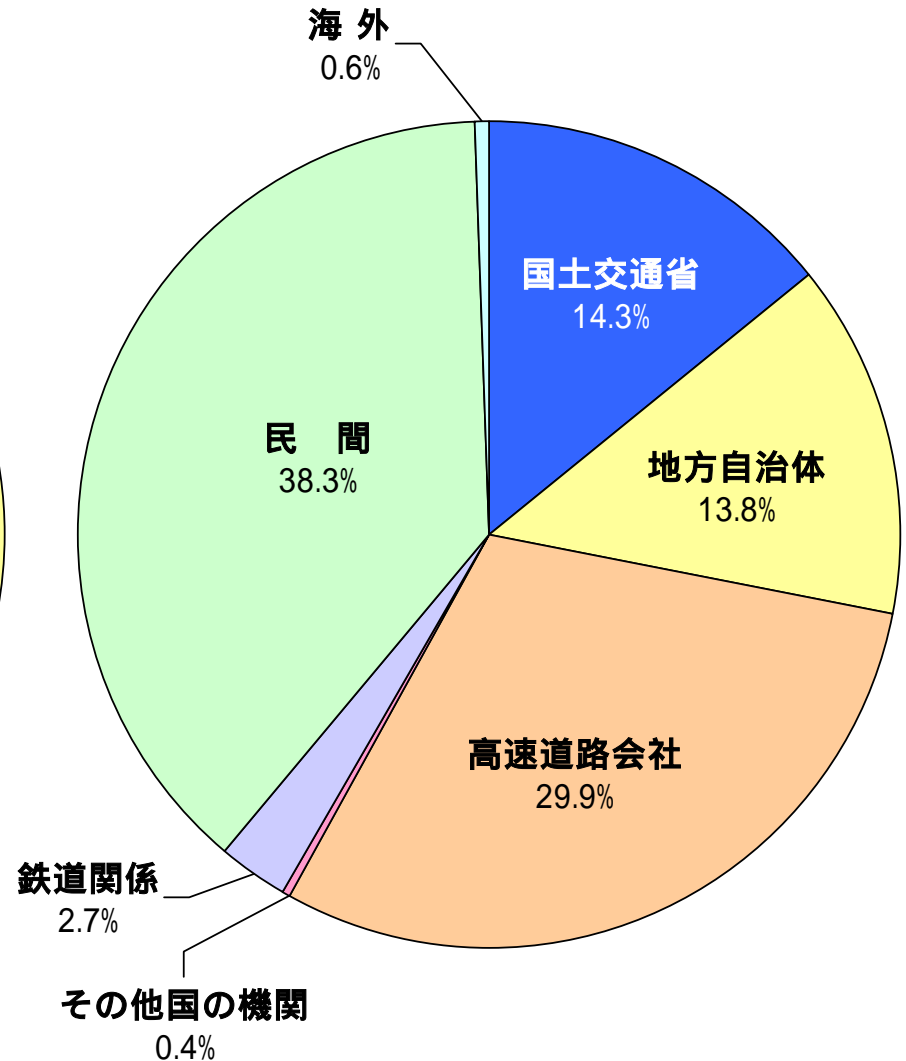
		前期 (平成22年3月期)	当期 (平成23年3月期)	差額
橋梁事業		65,704	60,196	5,508
建築環境事業	システム建築事業	8,025	8,509	484
	建築事業	4,031	3,839	192
	環境事業	1,478	504	973
	小計	13,535	12,853	681
先端技術事業	精密機器製造事業	1,739	1,555	184
	情報処理事業	800	895	95
	小計	2,540	2,451	88
合計	81,780	75,501	6,278	

得意先別受注実績(連結)前年対比

H22年3月期

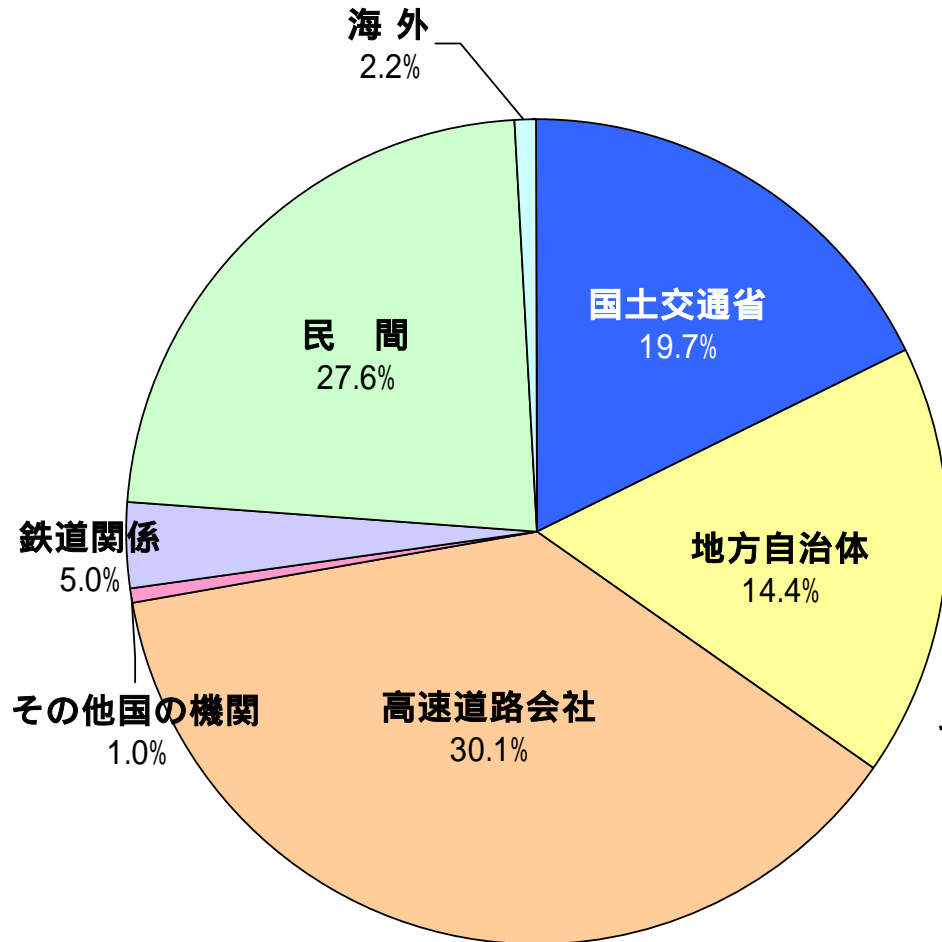


H23年3月期

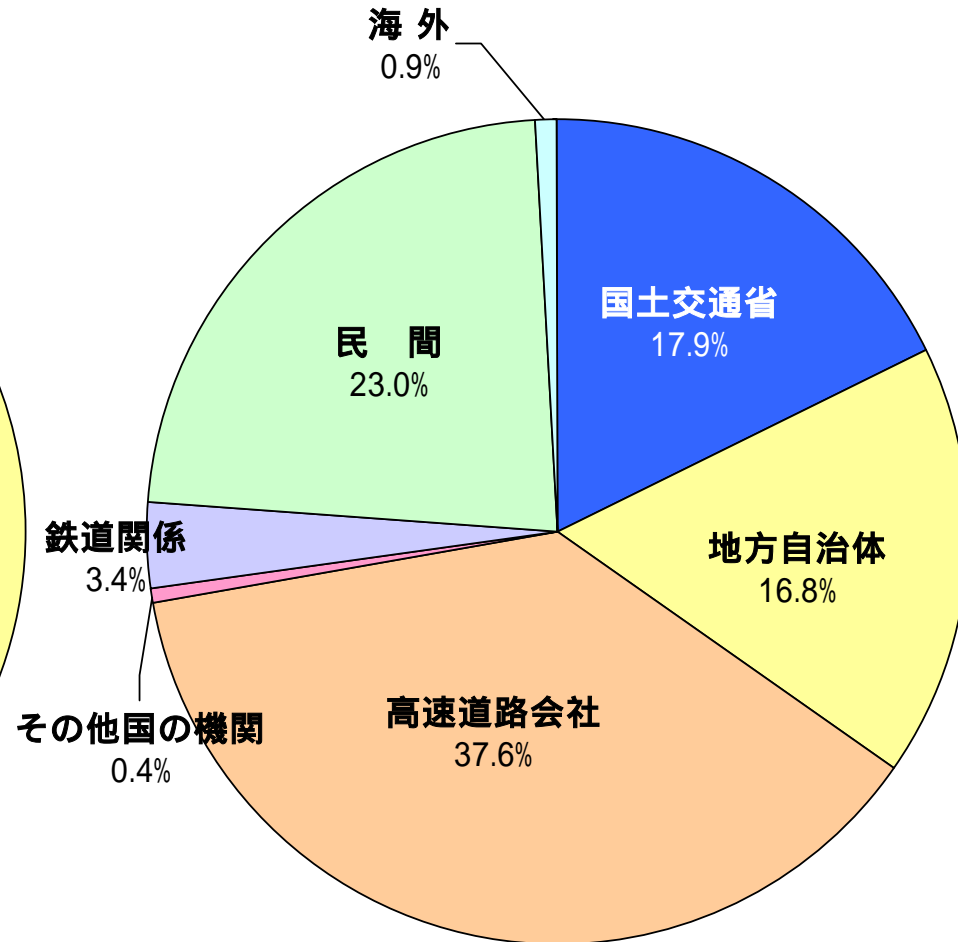


得意先別受注実績(橋梁事業)前年対比

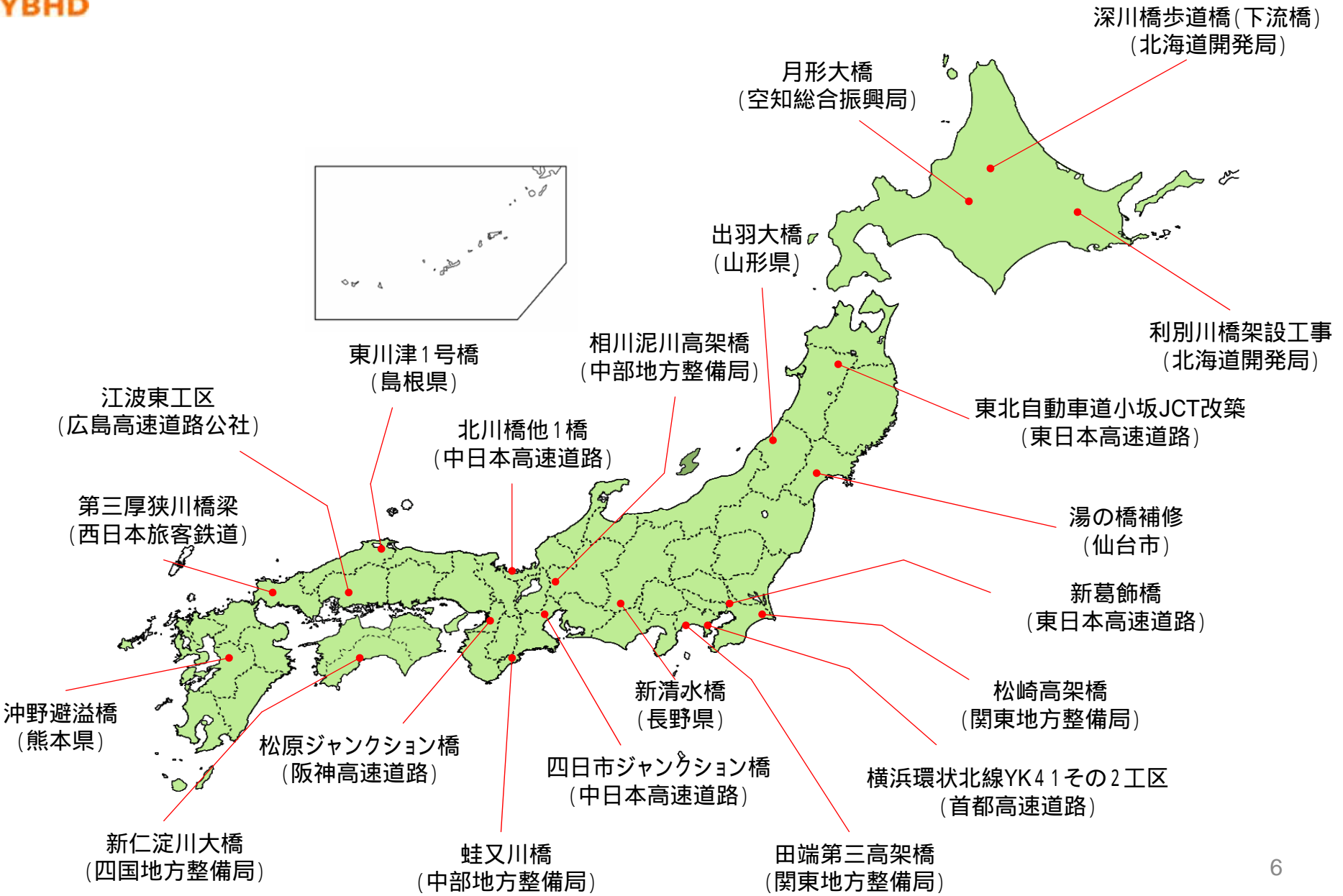
H22年3月期



H23年3月期



平成22年度 主な受注工事



平成23年3月期 連結決算の総括

(単位:百万円)

	実績	公表値 (平成23年1月31日発表)	差額
売上高	75,462	80,000	4,537
営業利益	2,200	2,450	249
経常利益	2,881	3,150	268
当期純利益	1,147	1,500	352



連結売上高比較表

平成23年3月期

(単位:百万円)

		前期 (平成22年3月期)	当期 (平成23年3月期)	差額
橋梁事業		64,304	57,786	6,518
建築環境事業	システム建築事業	8,249	9,285	1,036
	建築事業	7,845	3,575	4,270
	環境事業	1,705	1,355	349
	小計	17,799	14,216	3,583
先端技術事業	精密機器製造事業	1,272	1,687	414
	情報処理事業	869	723	146
	小計	2,142	2,410	267
不動産事業		1,117	1,049	68
合計		85,365	75,462	9,902

連結経営成績(セグメント別営業損益)

平成23年3月期

(単位:百万円)

		1Q	2Q	3Q	4Q	通期
橋梁	売上高	14,017	14,300	15,267	14,199	57,786
	営業利益	1,161	850	1,629	735	2,905
建築	売上高	3,216	3,440	3,756	3,802	14,216
	営業利益	129	37	82	189	200
先端	売上高	716	634	380	678	2,410
	営業利益	98	117	65	112	262
不動産	売上高	271	282	252	242	1,049
	営業利益	93	77	58	65	294
全社費用		278	261	262	258	1,062
営業利益計		945	819	1,441	1,005	2,200

連結損益計算書(前年同期比較)

(単位:百万円)

	(a) 前期 (平成22年3月期)	(b) 当期 (平成23年3月期)	増減額 (b) - (a)
売上高	85,365	75,462	9,902
売上総利益	10,082	9,385	696
販管費	7,180	7,185	4
営業利益	2,901	2,200	700
営業外収益	1,495	923	571
営業外費用	221	242	21
経常利益	4,175	2,881	1,293
特別利益	40	125	84
特別損失	301	757	456
当期純利益	2,156	1,147	1,009

連結貸借対照表(前期末比較)

(単位:百万円)

	(a) 前 期 末 (平成22年3月31日)	(b) 当 期 末 (平成23年3月31日)	増減額 (b) - (a)
流動資産	54,404	54,061	343
固定資産	36,115	33,681	2,433
資産計	90,519	87,742	2,777
流動負債	31,626	24,861	6,765
固定負債	8,956	12,419	3,462
負債計	40,583	37,280	3,303
純 資 産	49,936	50,462	526
負債純資産計	90,519	87,742	2,777

連結キャッシュ・フロー計算書(前年同期比較)

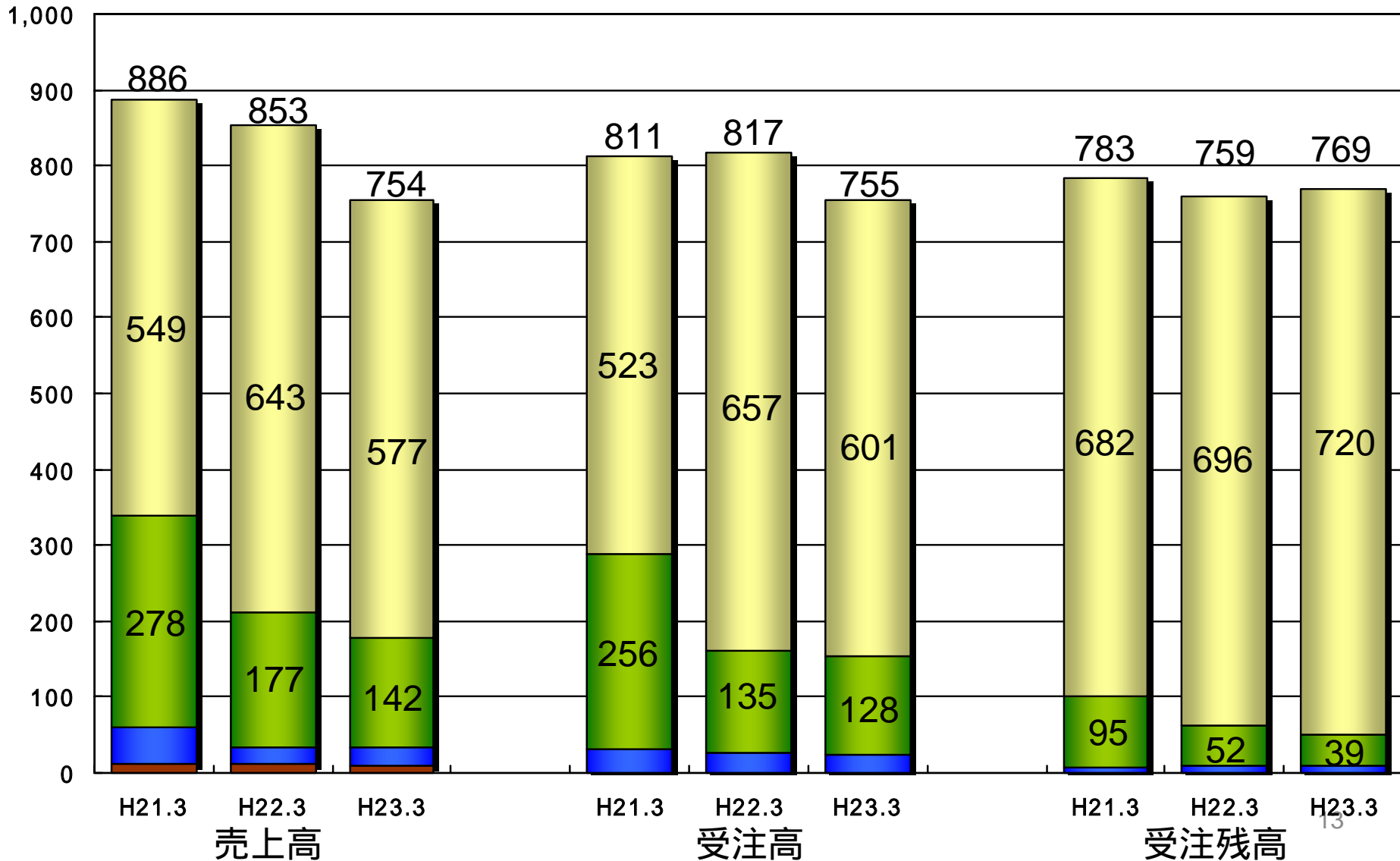
(単位:百万円)

	(a) 前期 (平成22年3月期)	(b) 当期 (平成23年3月期)	増減額 (b) - (a)
営業活動によるCF	3,051	1,791	1,259
投資活動によるCF	1,733	960	2,694
財務活動によるCF	329	1,769	2,099
換算差額	10	13	2
増減額(は減少)	5,104	951	6,055
期首残高	7,206	12,310	5,104
期末残高	12,310	11,359	951

売上高・受注高・受注残高

■ 橋梁事業
 ■ 建築環境事業
 ■ 先端技術事業
 ■ 不動産事業

(億円)

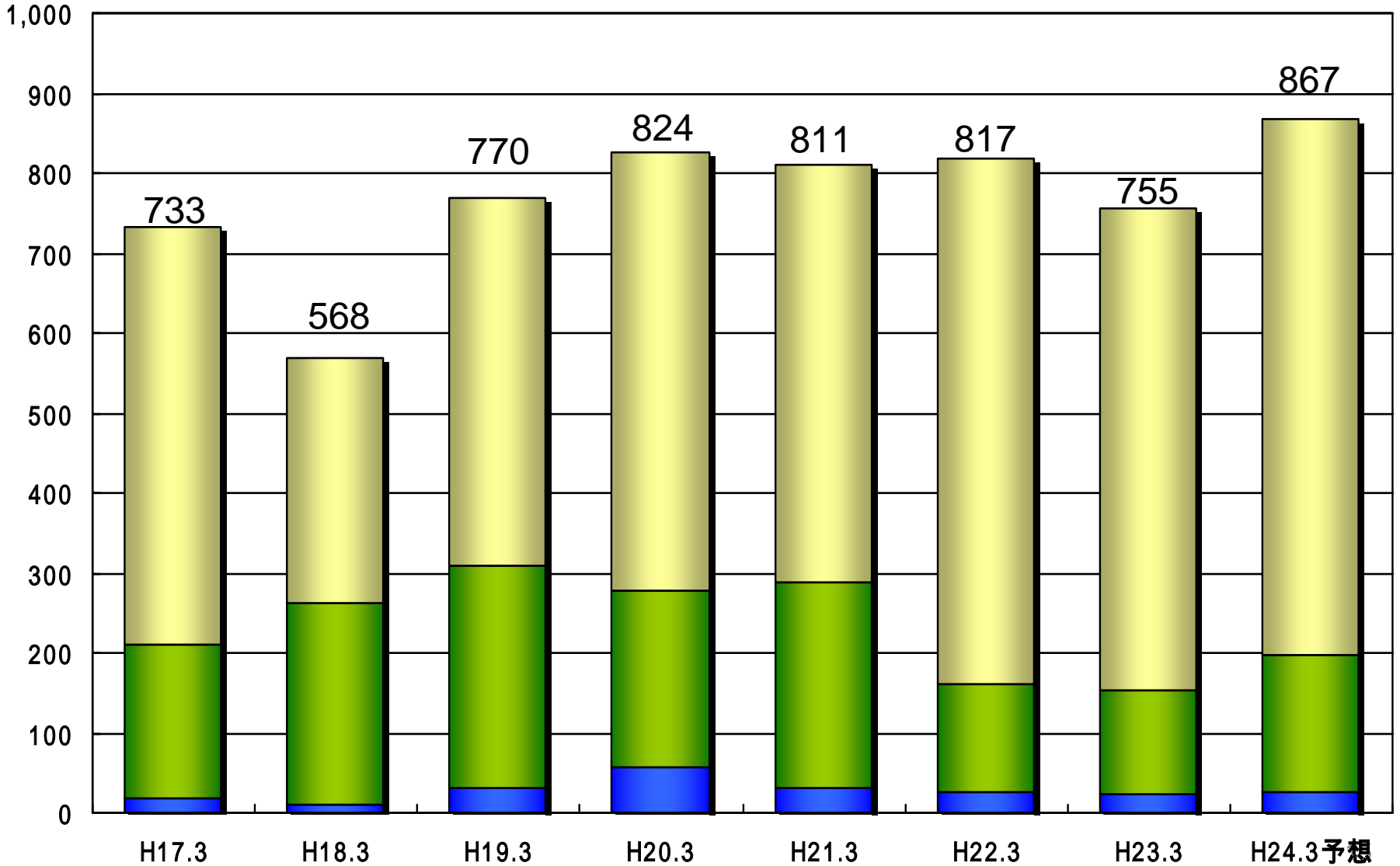


平成24年3月期 業績見通しについて

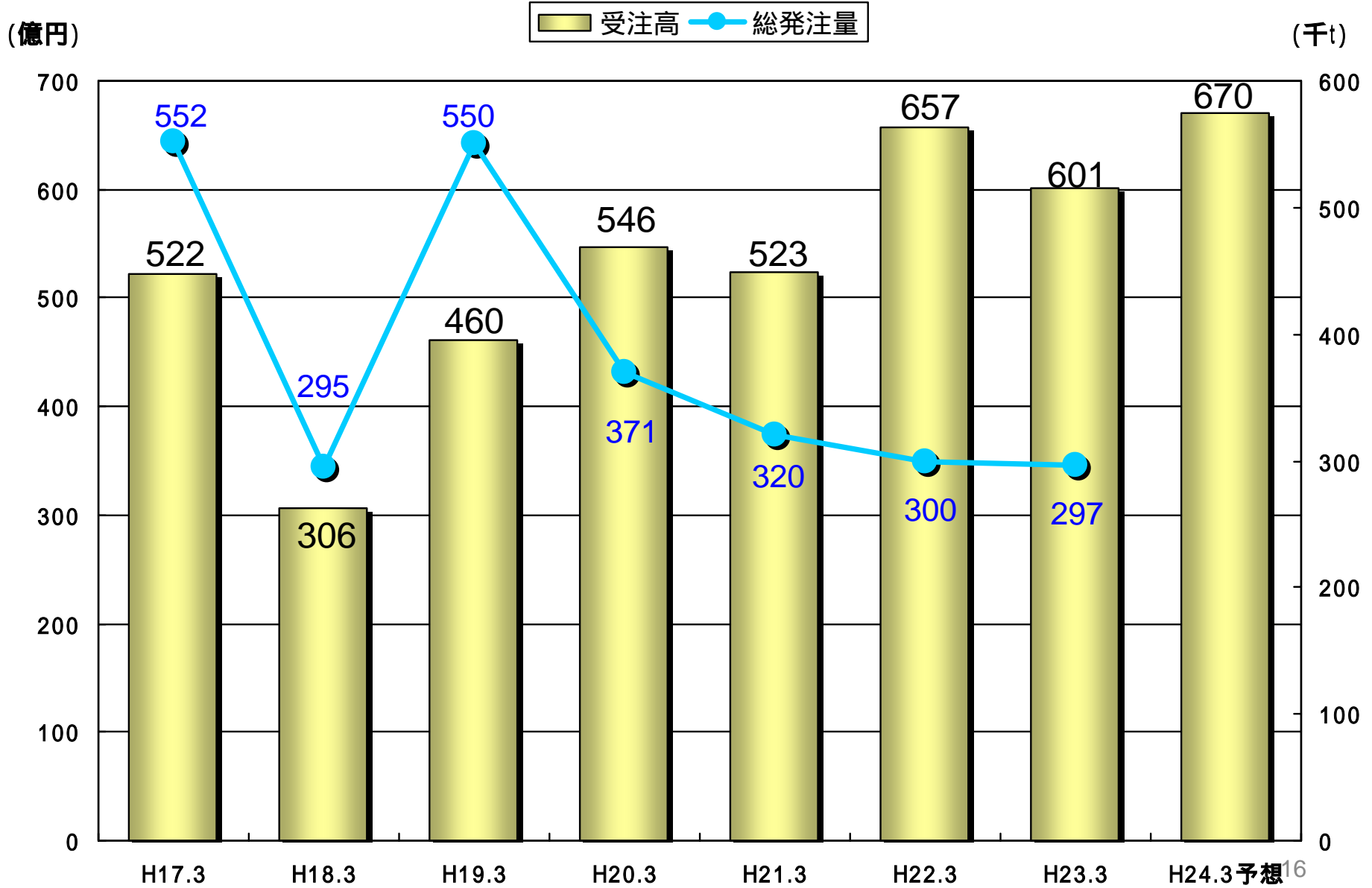
受注高の推移

■ 橋梁事業
 ■ 建築環境事業
 ■ 先端技術事業

(億円)



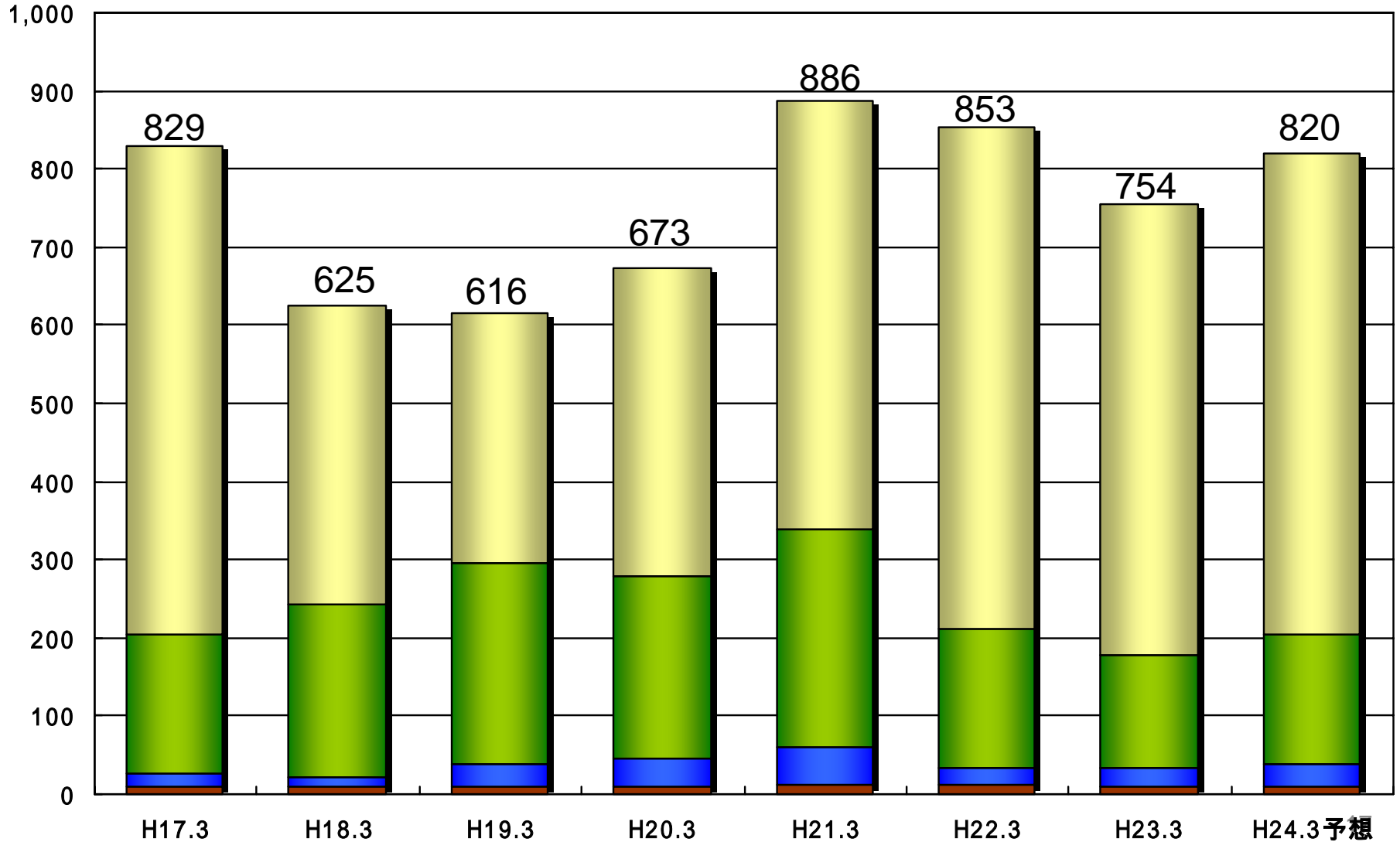
橋梁総発注量と橋梁受注高の推移



売上高の推移

■ 橋梁事業
 ■ 建築環境事業
 ■ 先端技術事業
 ■ 不動産事業

(億円)



連結経営成績予想

平成24年3月期

(単位:百万円)

	上期	下期	通期
売上高	42,000	40,000	82,000
営業利益	950	250	1,200
経常利益	1,000	270	1,270
当期純利益	480	120	600