

# 平成23年3月期 第2四半期 決算説明会

平成22年11月4日

# Y B H Dグループを取り巻く 事業環境について

# 平成23年3月期 第2四半期 連結決算について



# 連結受注高比較表

平成23年3月期第2四半期

(単位:百万円)

		当第2四半期 連結累計期間	前第2四半期 連結累計期間	差額
橋梁事業		17,924	20,753	2,829
建築環境事業	システム建築事業	4,289	4,376	87
	建築事業	1,766	2,001	235
	環境事業	294	780	486
	小計	6,349	7,159	809
先端技術事業	精密機器製造事業	593	754	161
	情報処理事業	413	406	7
	小計	1,006	1,161	154
合計		25,280	29,074	3,793



# 連結受注高比較表(重点事業について)

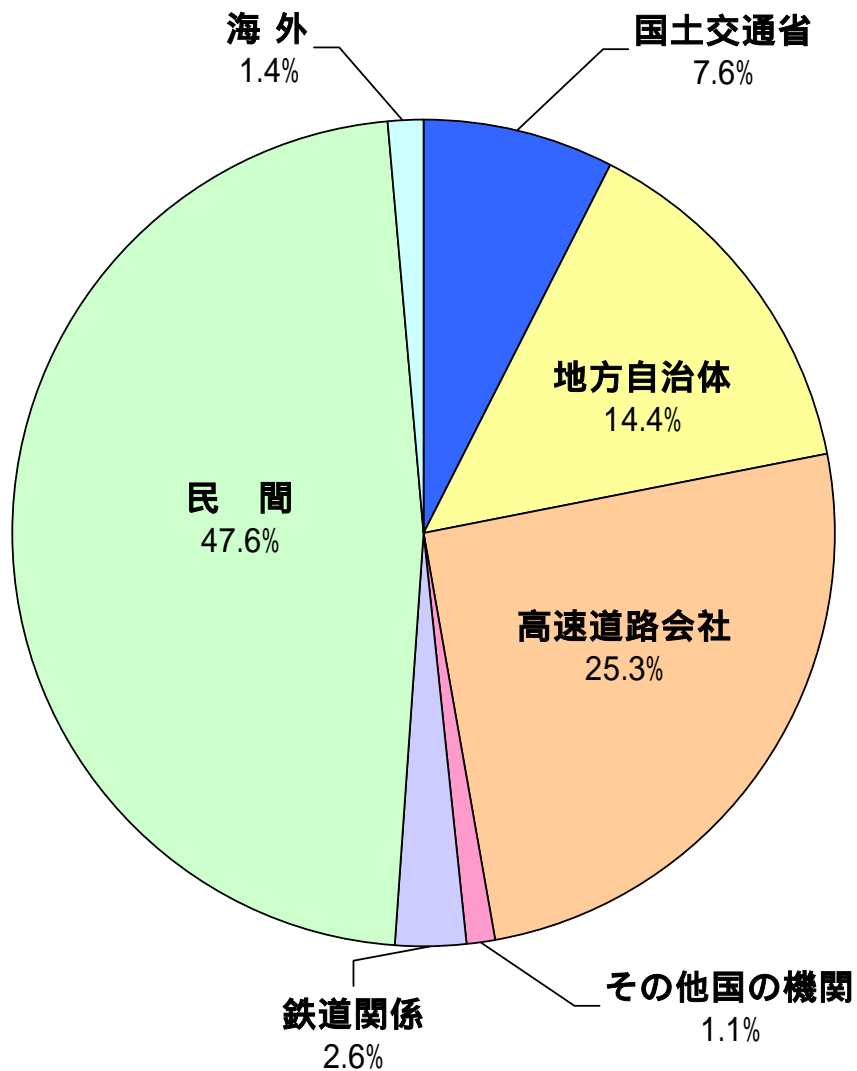
平成23年3月期第2四半期

(単位:百万円)

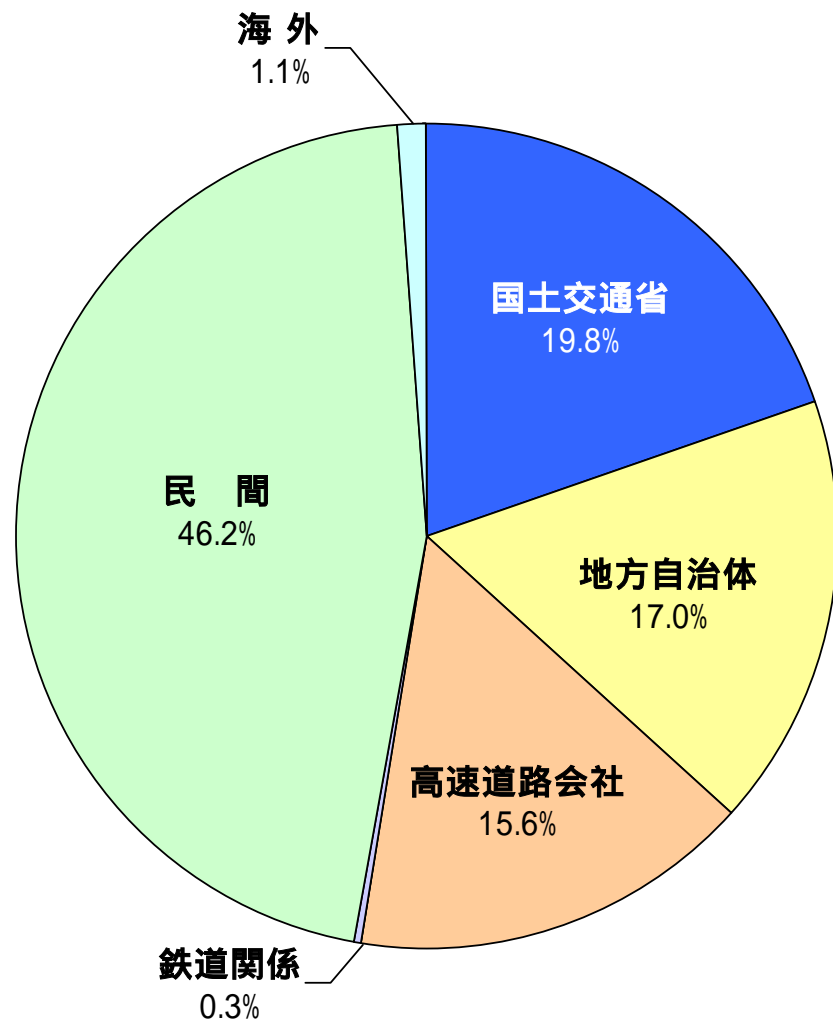
	当第2四半期 連結累計期間	前第2四半期 連結累計期間	差額
保全事業	2,004	3,173	1,168
海外事業	364	219	145
土木関連事業	701	1,199	497
環境事業	294	777	483
合計	3,364	5,369	2,004

# 得意先別受注実績(連結)前年対比

H23年3月期第2四半期



H22年3月期第2四半期

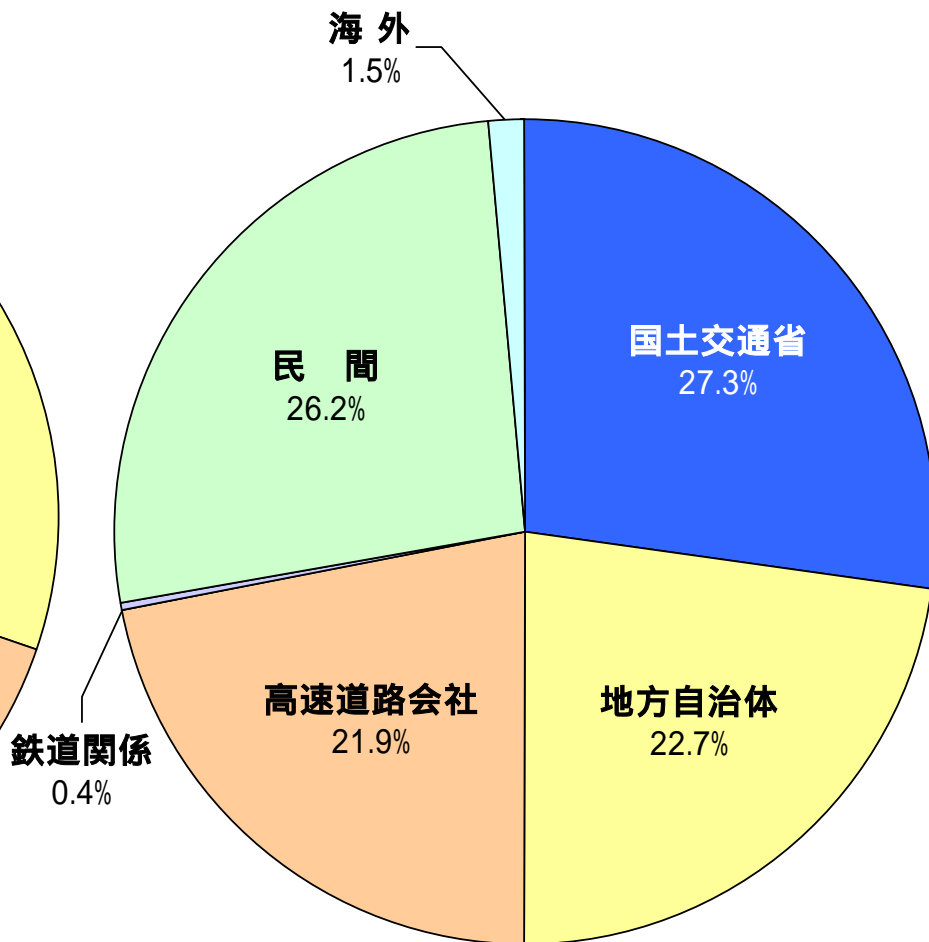
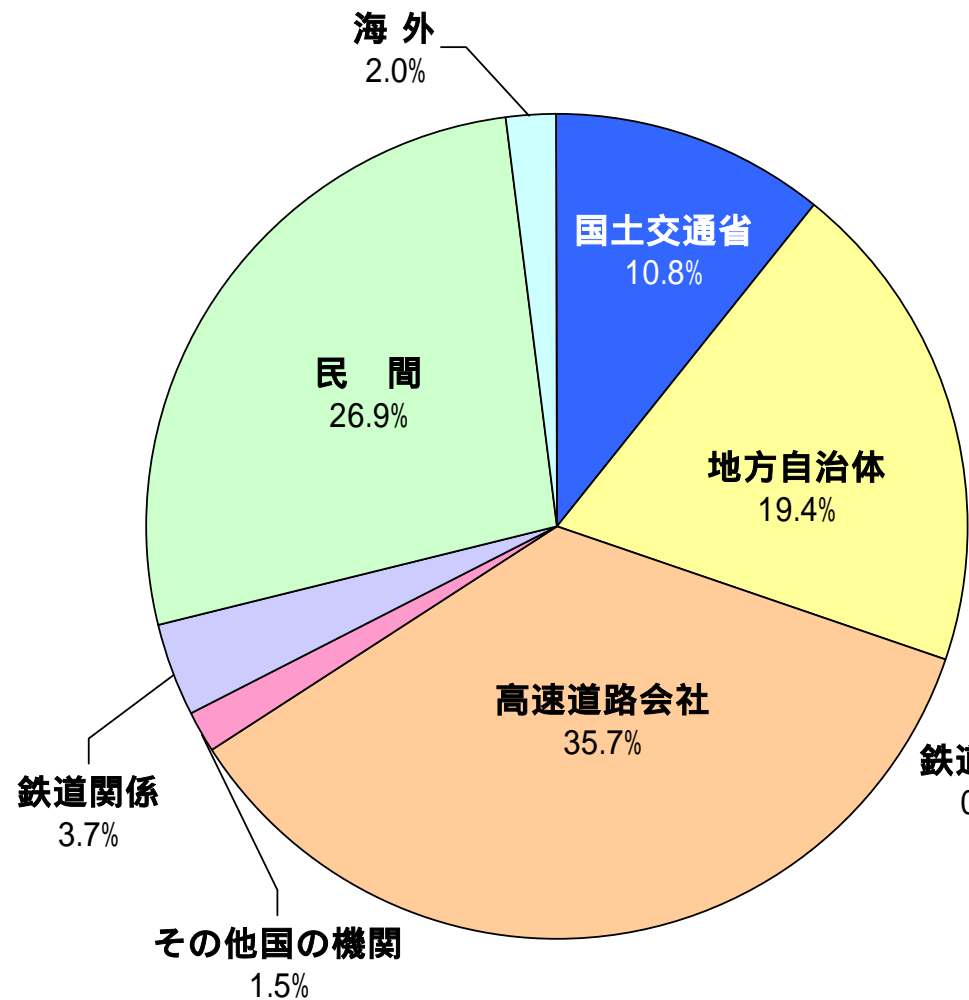




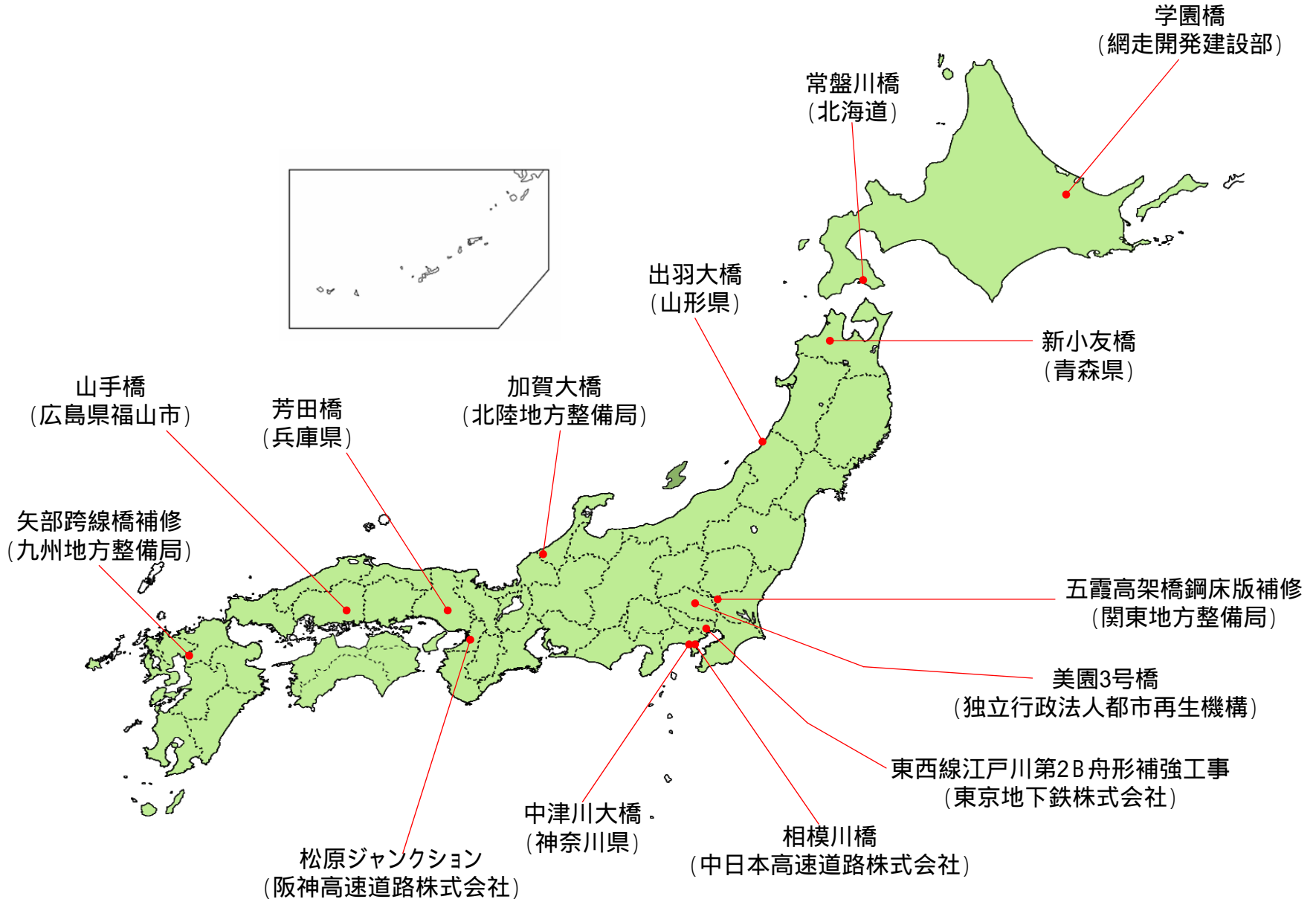
# 得意先別受注実績(橋梁事業)前年対比

## H23年3月期第2四半期

## H22年3月期第2四半期



# 平成22年度 主な受注工事







# 第2四半期連結決算の総括

(単位:百万円)

	実績	公表値 (平成22年7月29日発表)	差額
売上高	36,882	39,000	2,118
営業利益	1,764	1,400	364
経常利益	2,391	2,050	341
四半期純利益	1,012	850	162



# 連結売上高比較表

平成23年3月期第2四半期

(単位:百万円)

		当第2四半期 連結累計期間	前第2四半期 連結累計期間	差額
橋梁事業		28,318	30,737	2,419
建築環境事業	システム建築事業	4,379	4,280	99
	建築事業	1,735	4,999	3,264
	環境事業	542	741	198
	小計	6,657	10,021	3,363
先端技術事業	精密機器製造事業	1,052	135	916
	情報処理事業	298	377	78
	小計	1,351	513	838
不動産事業		554	573	19
合計		36,882	41,846	4,964



# 連結経営成績(セグメント別営業損益)

平成23年3月期第2四半期

(単位:百万円)

		当第2四半期 連結累計期間	予想値 (平成22年7月29日時点)	前第2四半期 連結累計期間
橋梁	売上高	28,318	29,600	30,737
	営業利益	2,011	1,770	2,471
建築	売上高	6,657	7,500	10,021
	営業利益	92	150	76
先端	売上高	1,351	1,400	513
	営業利益	215	160	1
不動産	売上高	554	500	573
	営業利益	170	150	219
全社費用		540	530	581
営業利益計		1,764	1,400	2,187



# 第2四半期連結損益計算書(前年同期比較)

(単位:百万円)

	当第2四半期 連結累計期間(a)	前第2四半期 連結累計期間(b)	増減額 (a) - (b)
売上高	36,882	41,846	4,964
売上総利益	5,252	5,569	317
販管費	3,487	3,381	106
営業利益	1,764	2,187	423
営業外収益	813	785	28
営業外費用	186	158	28
経常利益	2,391	2,814	423
特別利益	17	63	46
特別損失	511	343	168
四半期純利益	1,012	1,533	521



# 第2四半期連結貸借対照表(前期末比較)

(単位:百万円)

	当第2四半期 平成22年9月(a)	前 期 末 平成22年3月(b)	増減額 (a) - (b)
流動資産	50,432	54,404	3,972
固定資産	33,915	36,115	2,200
資産計	84,348	90,519	6,171
流動負債	21,926	31,626	9,700
固定負債	12,495	8,956	3,539
負債計	34,422	40,583	6,161
純資産	49,926	49,936	10
負債純資産計	84,348	90,519	6,171



## 第2四半期連結キャッシュ・フロー計算書(前年同期比較)

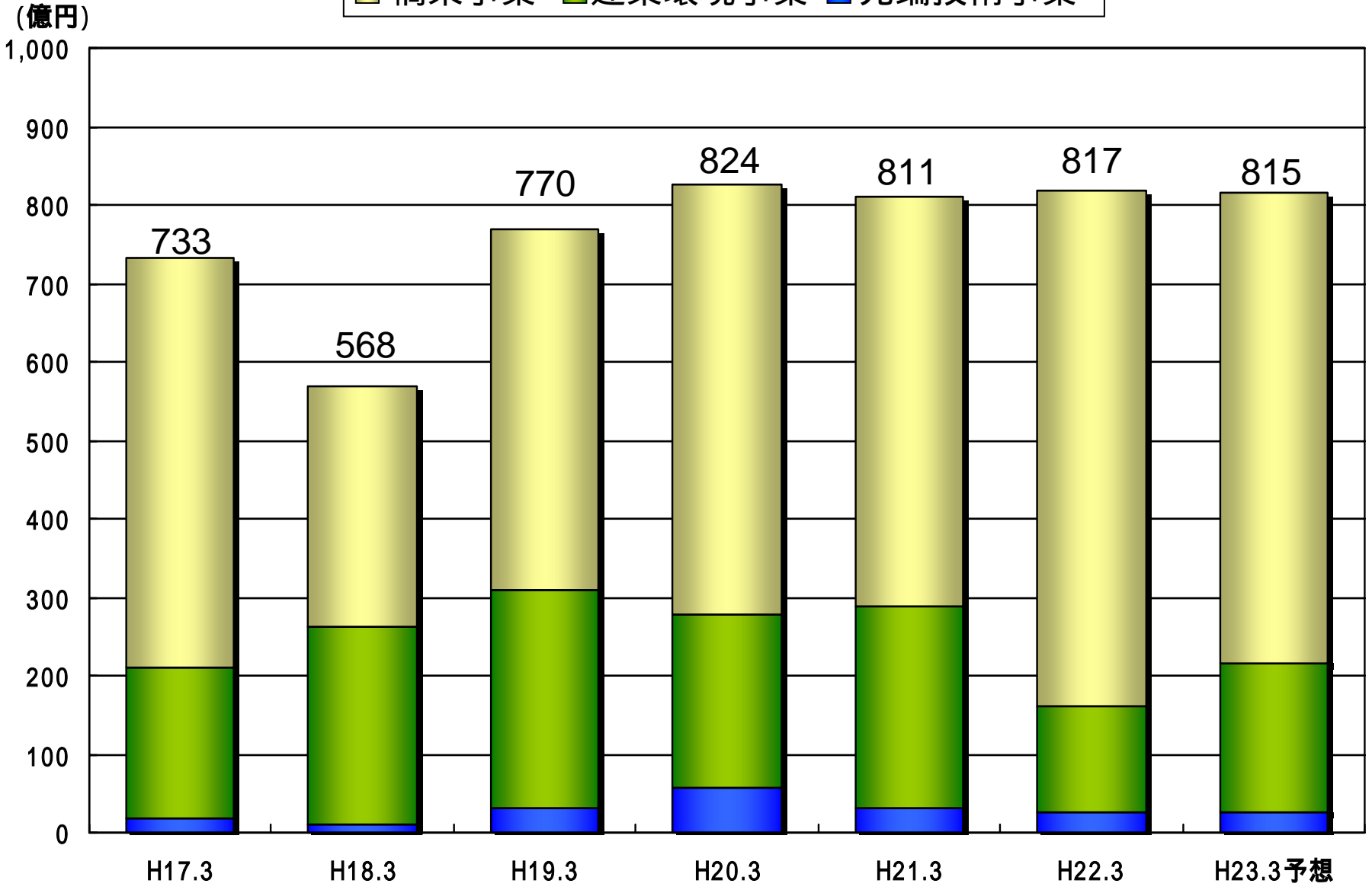
(単位:百万円)

	当第2四半期 連結累計期間(a)	前第2四半期 連結累計期間(b)	増減額 (a) - (b)
営業活動によるCF	3,067	326	2,741
投資活動によるCF	2	1,621	1,623
財務活動によるCF	3,212	3,716	504
換算差額	11	18	7
増減額( は減少)	159	1,787	1,628
期首残高	12,310	7,206	5,104
四半期末残高	12,151	5,418	6,733

# 平成23年3月期 業績見通しについて

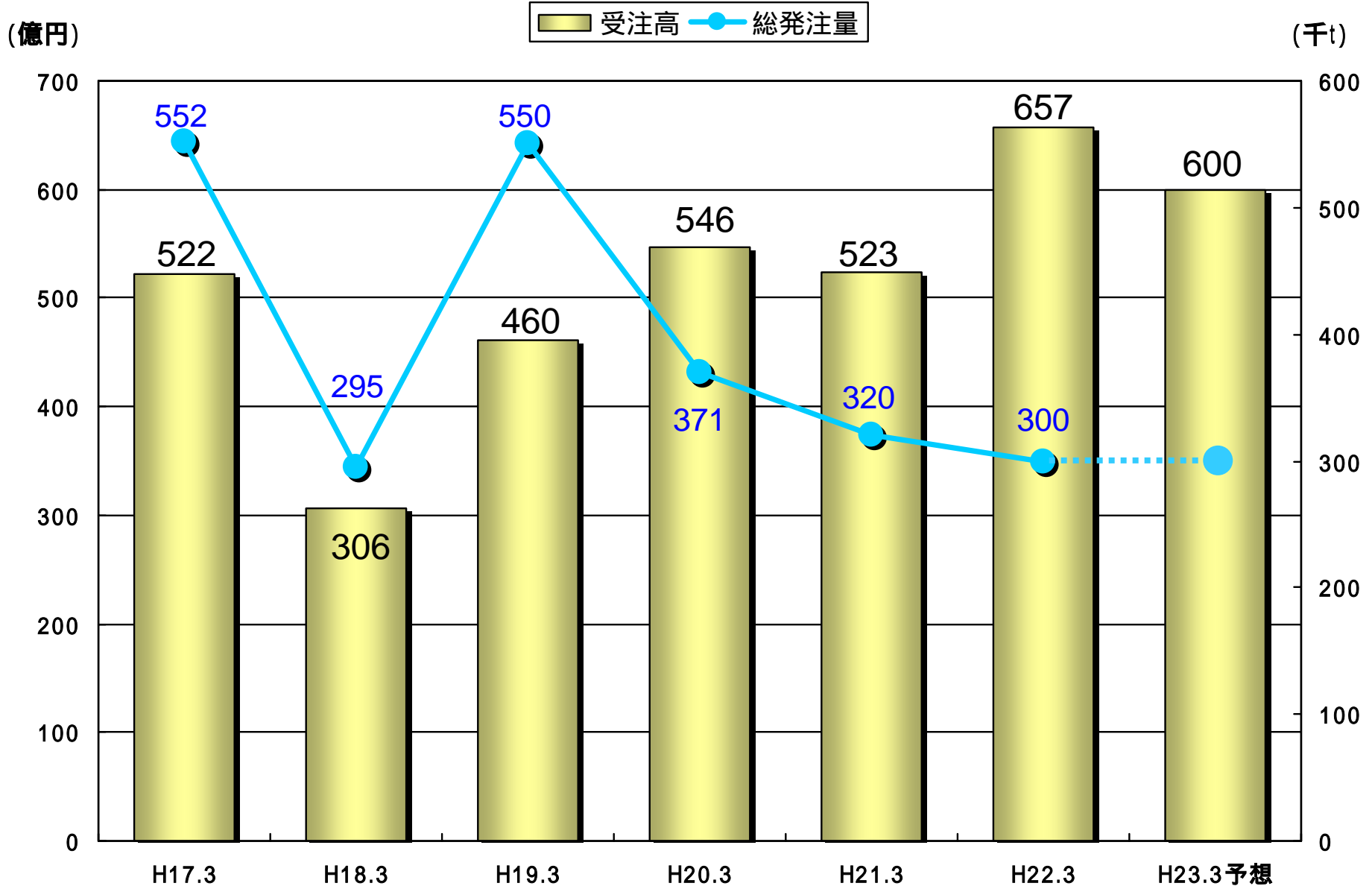
# 受注高の推移

■ 橋梁事業
 ■ 建築環境事業
 ■ 先端技術事業





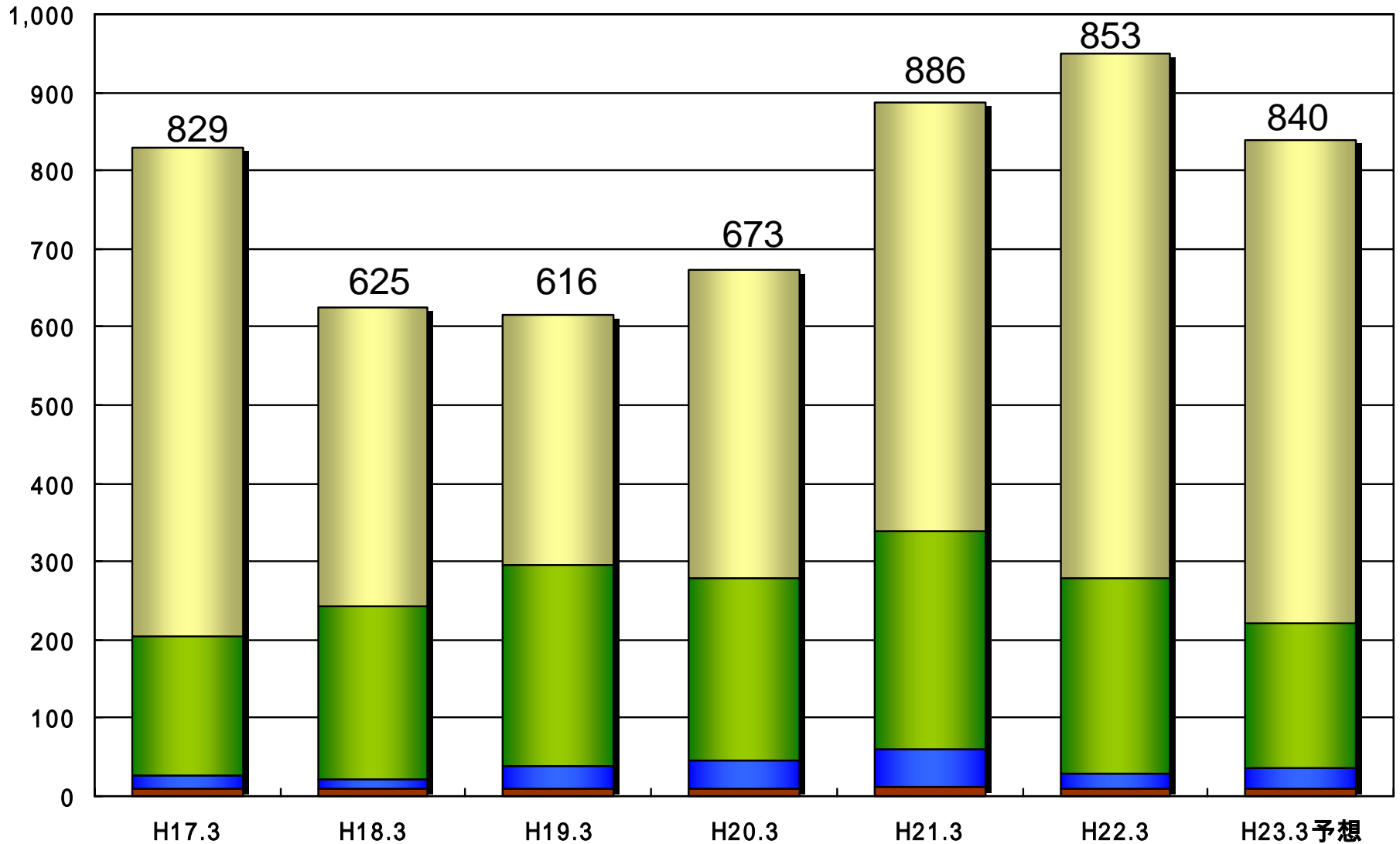
# 橋梁総発注量と橋梁受注高の推移



# 売上高の推移

橋梁事業
  建築環境事業
  先端技術事業
  不動産事業

(億円)





# 連結経営成績予想

平成23年3月期

(単位:百万円)

	上半期	下半期	通期
売上高	36,882	47,118	84,000
営業利益	1,764	686	2,450
経常利益	2,391	759	3,150
当期純利益	1,012	488	1,500



# 連結経営成績予想(セグメント別営業損益)

平成23年3月期

(単位:百万円)

		上半期 実績	下半期 予想	通期予想	前期実績
橋梁	売上高	28,318	33,682	62,000	64,304
	営業利益	2,011	839	2,850	3,140
建築	売上高	6,657	11,843	18,500	17,799
	営業利益	92	92	0	131
先端	売上高	1,351	1,149	2,500	2,142
	営業利益	215	125	340	344
不動産	売上高	554	446	1,000	1,117
	営業利益	170	170	340	391
全社費用		540	540	1,080	1,106
営業利益計		1,764	686	2,450	2,901